

# Compararea indicatorilor demografici la nivelul județelor Harghita, Covasna, Mureș

---

4/2013



2013

RO

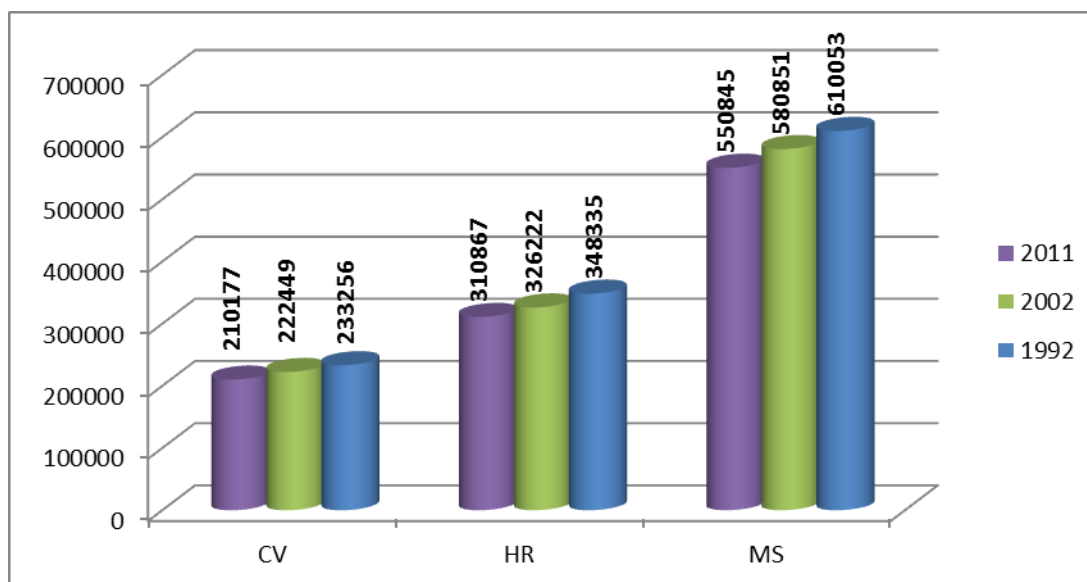
Publicațiile statistice periodice vă oferă posibilitatea de a urmări procesele majore socio-economice din cele trei județe a Ținutului Secuiesc. Scopul nostru este de a colecta și a publica statistici oficiale din județele Covasna, Harghita și Mureș. La sfârșitul publicației veți găsi concluzii scurte și generale, analizele comparative și corelarea diferitelor indicatori va rămâne pentru cei interesați de publicație.

A IV-a cercetare statistică încearcă să illustreze și să compare evoluția principalelor indicatori demografici din prima jumătate a anului 2012 și 2013 în cele trei județe din Ținutul Secuiesc. Indicatorii analizați au fost numărul populației, mișcarea naturală a populației, numărul noilor născuți, numărul decedaților, numărul decedaților sun 1 an, numărul căsătoriilor și divorțurilor. Datele au fost obținute din bazele de date al Birourilor Statistice Județene și de la Institutul Național de Statistică.

## I. Mișcarea naturală a populației

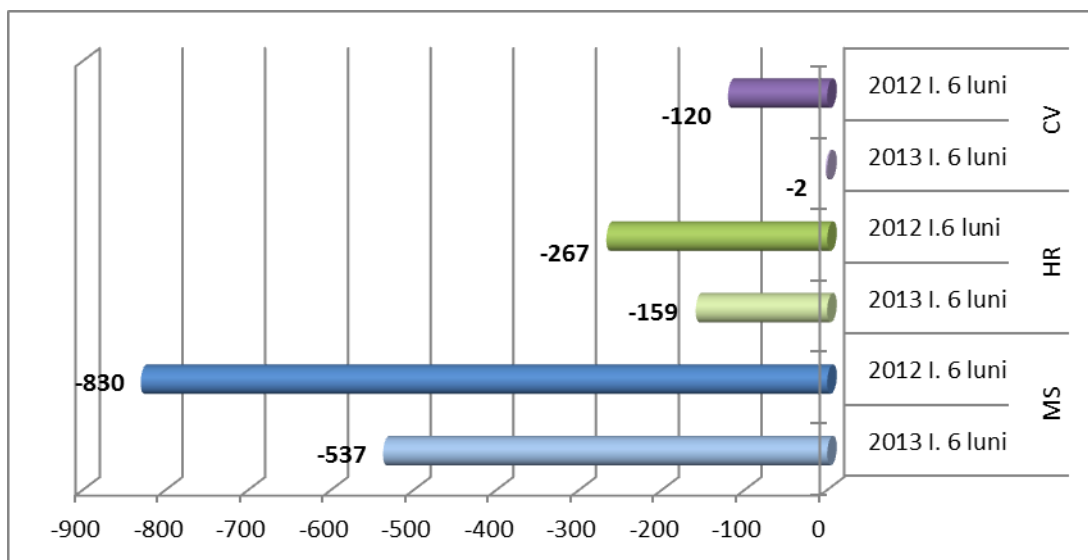
Analizând datele recensământului în ultimii 20 de ani putem constata scăderea populației din județele Ținutului Secuiesc. În acest sens județul Harghita este pe primul loc, numărul populației din județ în 2011, comparativ cu 1992 a scăzut cu 10,8%. Județul Harghita este urmată de județul Covasna unde populația a scăzut cu 9,9%, iar în județul Mureș numărul populației a scăzut cu 9,7%.

### 1. Numărul populației (pers.)



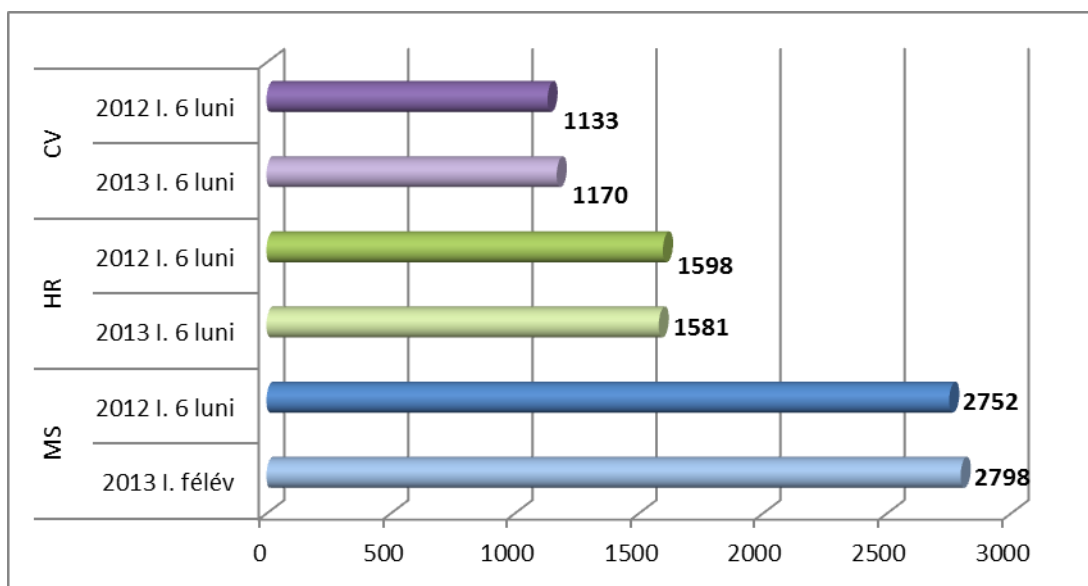
Scăderea numărului populației în 2013, comparativ cu prima jumătate a anului 2012, s-a diminuat, după cum reiese și din scăderea procentului negativ al sporului natural.

## 2. Spor natural (pers.)



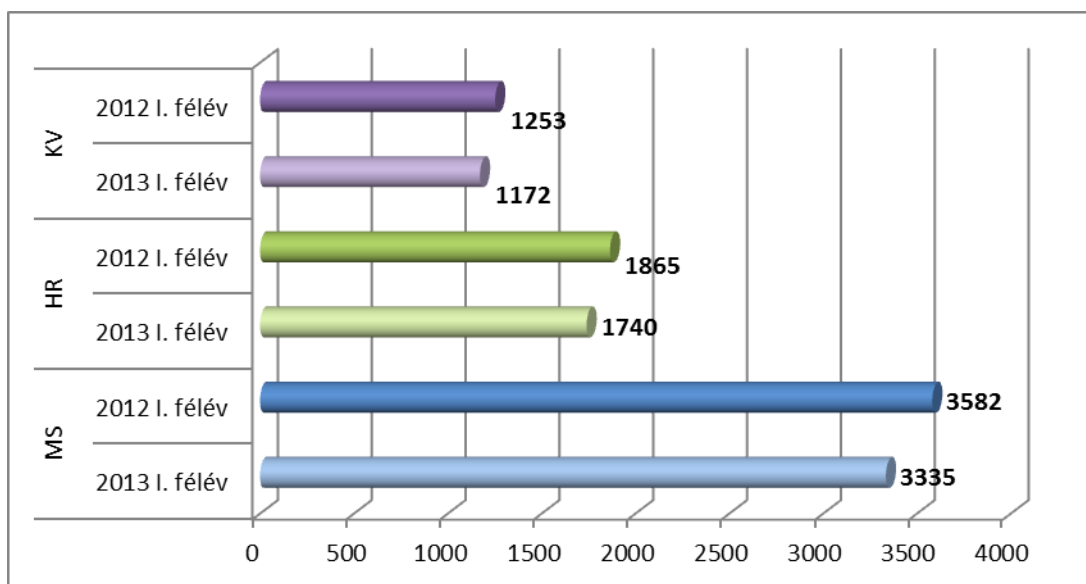
În județele Covasna și Mureș a crescut ușor numărul noilor născuți în prima jumătate a anului 2013 (comparativ cu același perioadă a anului 2012), în județul Harghita se poate observa o ușoară scădere.

## 3. Numărul noilor născuți (pers.)



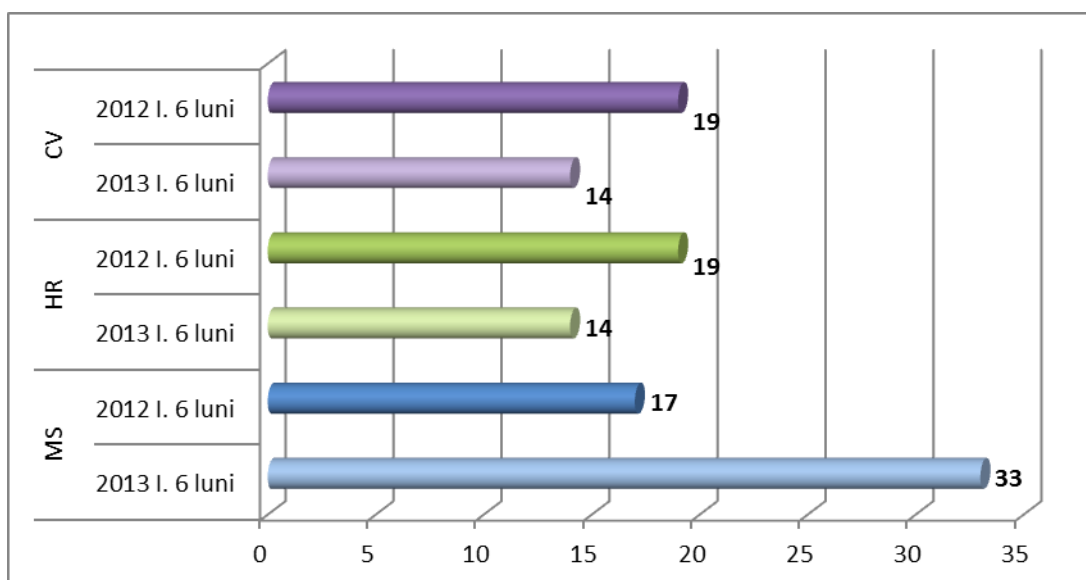
După cum ne arată figura de mai jos, numărul decesurilor a scăzut în toate cele trei județe.

#### 4. Mortalitate (pers.)



În ceea ce privește numărul deceselor infantile județele Covasna și Harghita sunt la același nivel. În ambele județe în prima jumătate a anului 2013, numărul decedaților sub 1 an a scăzut cu 5, comparativ cu aceeași perioadă a anului 2012. În județul Mureș numărul deceselor sub 1 an s-a dublat comparativ cu prima jumătate a anului 2012.

#### 5. Mortalitate infantilă (pers.)

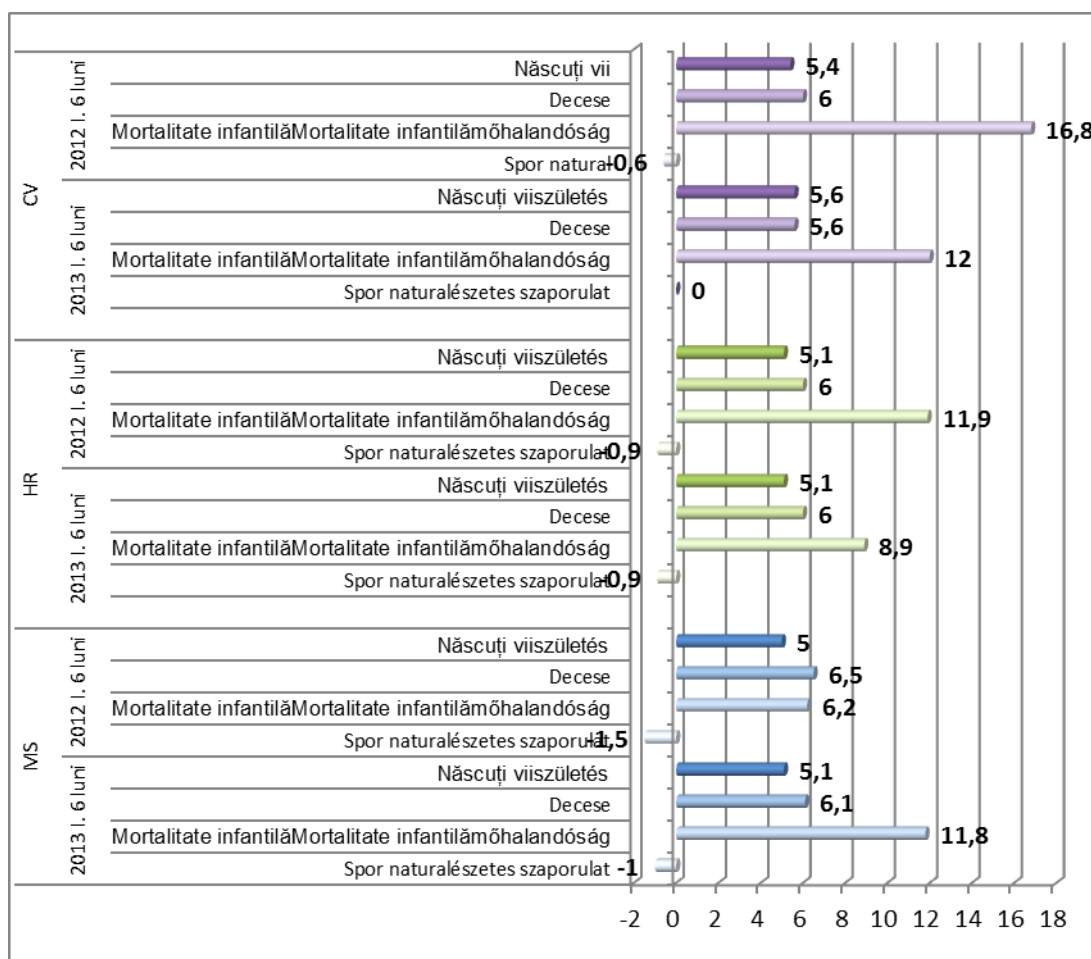


În afară de duplicarea numărului de infanțili morți în județul Mureș, în județul Covasna are cel mai mare număr de decese infantile la o mie de născuți vii, iar raportul de născuți vii în comparație cu numărul populației este tot cel mai mare (în ambele perioade analizate).

Rata deceselor în comparație cu numărul populației județul Mureș este pe primul loc, în prima jumătate a anului 2012 pe o mie de locuitori numărul deceselor a fost 6,5, iar în prima jumătate a anului 2013 a fost 6,1.

Procentul exprimat în miimi a sporului natural negativ este cel mai ridicat în județul Mureș. În perioadele comparate această valoare nu s-a schimbat în județul Harghita, iar în județul Covasna putem observa cea mai vizibilă schimbare în ceea ce privește sporul natural negativ. În comparație cu prima jumătate a anului 2012 valoarea a scăzut cu 0,6‰, ajungând la stagnarea numărului populației.

## 6. Indicatori demografici, ‰

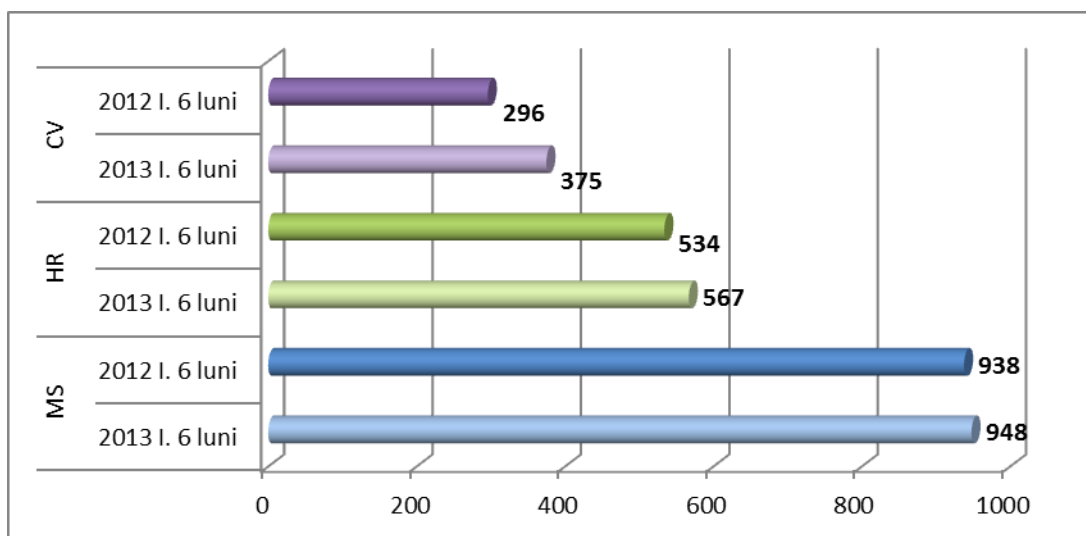


## II. Căsnicii și divorțuri

În cele trei județe din Ținutul Secuiesc din punct de vedere al căsătoriilor putem observa o ușoară creștere în prima jumătate a anului 2013.

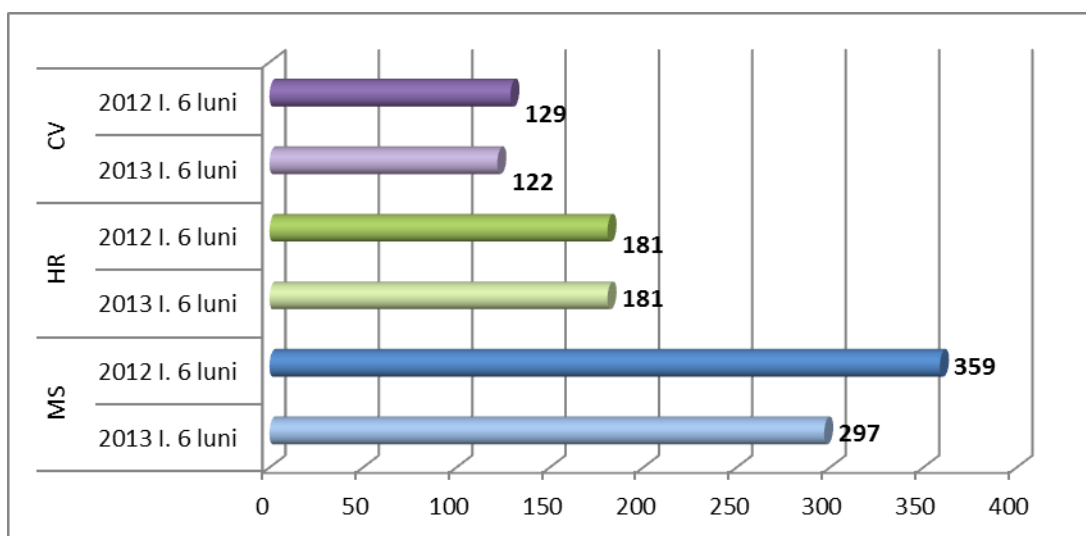
Creșterea cea mai mare a numărului de căsătorii a fost înregistrată în județul Covasna, în prima jumătate a anului 2013 s-au încheiat cu 76 de căsătorii mai mult decât în 2012.

### 7. Numărul căsătoriilor



Pe lângă faptul că numărul căsătoriilor a crescut, putem vedea stagnarea și scăderea numărului de divorțuri. În județul Harghita în prima jumătate a anului 2012 și 2013 s-au înregistrat același număr de divorțuri, în județele Covasna și Mureș acest număr a scăzut.

### 8. Numărul divorțurilor



## Rezumat

În contextul Ținutului Secuiesc putem concluziona că există o creștere ușoară în numărul născuților vii, în prima jumătate a anului 2013. a fost 5.2‰, comparativ cu aceeași perioadă a anului 2012 - 5.1‰.

Cu toate acestea, rata deceselor la o mie de locuitori sunt peste rata născuților vii, datorită acestor rate creșterea naturală a populației este negativă.

Putem vedea o scădere a proporției deceselor. În timp ce în anul 2012 am avut 6,3 decedați pe o mie de locuitori, în anul 2013 am avut doar 5,8.

Comparativ cu prima jumătate a anului 2012, în 2013 vedem scăderea populației din Ținutul Secuiesc, pare să se modereze sporul natural negativ.

Putem vedea o creștere minoră în numărul deceselor persoanelor sub 1 an la nivelul celor trei județe. În prima jumătate a anului 2013 pe o mie de infanți sub 1 an am avut 11 decese, iar în anul precedent 10 decese.

Am analizat, pe lângă nașterea și decesul persoanelor, încă două factori principali – evoluția căsătoriilor și a divorțurilor. În prima jumătate a anului 2013 la nivelul Ținutului Secuiesc au fost înregistrate mai multe căsătorii decât anul precedent. În cele trei județe au fost semnate cu 6.9% mai multe căsătorii în prima jumătate a anului 2013 decât în 2012.

Din fericire pe lângă faptul că numărul căsătoriilor a crescut, numărul divorțurilor a scăzut. În prima jumătate a anului 2013 s-au înregistrat cu 10.3% mai puține divorțuri decât anul precedent.