

# Statisticile Județelor Harghita, Covasna și Mureș

---

3/2013

Domeniu: economie



2013

RO

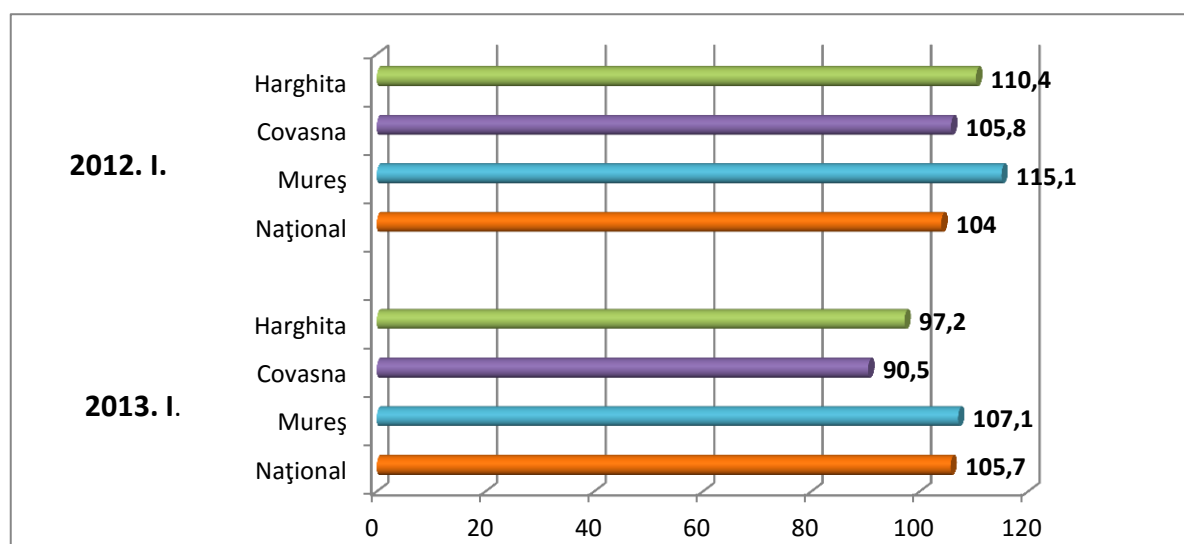
*Cu ajutorul publicației periodice putem urmări cu atenție procesele social-economice importante din cele trei județe secuiești. Scopul nostru este colectarea și publicarea statisticilor oficiale ale celor trei județe.*

*La sfârșitul publicației tragem consecvențe generale, care așteaptă persoanelor entuziasmați de bucuria rezultată din analizele comparative și explorarea legăturilor.*

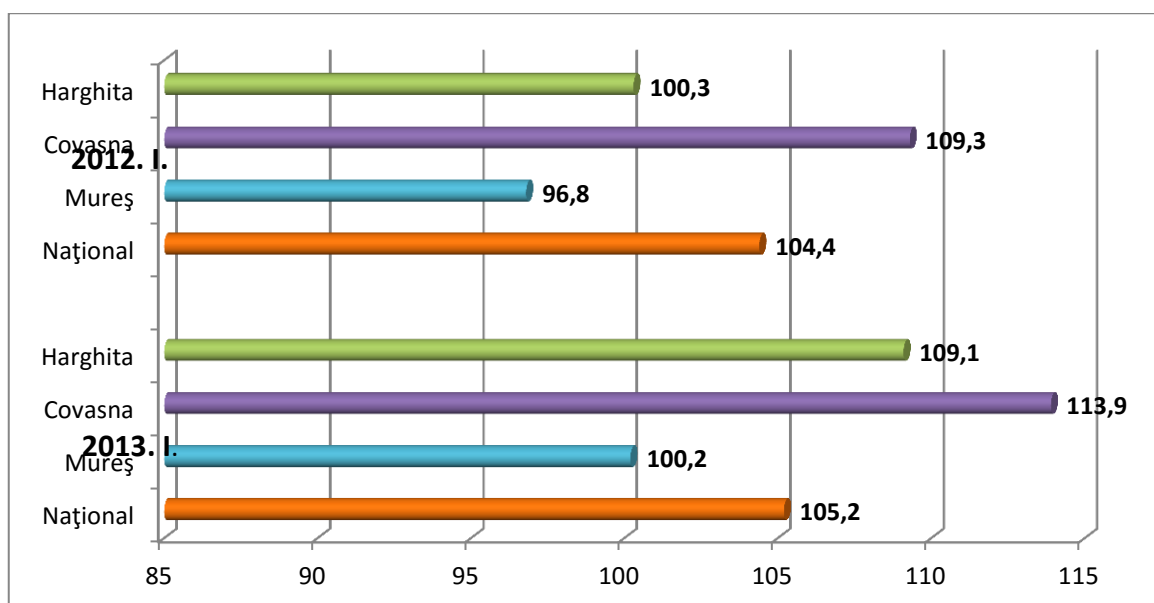
*Datele sunt furnizate de Oficiul național de statistică, publicațiile Oficiului Județean de statistică și datele recensământului.*

## I. Industrie

### 1. Indexul produselor industriale în perioada ianuarie 2012.- ianuarie 2013., % (în comparație cu același lună a anului precedent)

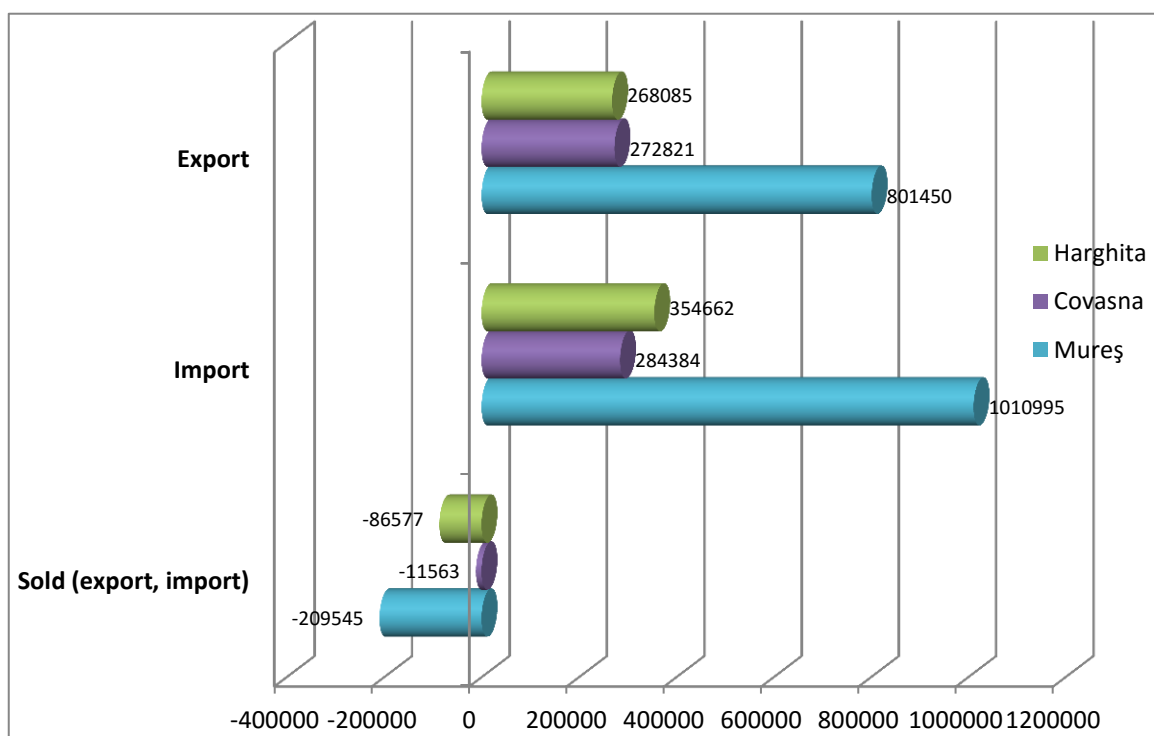


### 2. Indexul revoluției industriale în perioada ianuarie 2012.- ianuarie 2013., % (în comparație cu același lună a anului precedent)

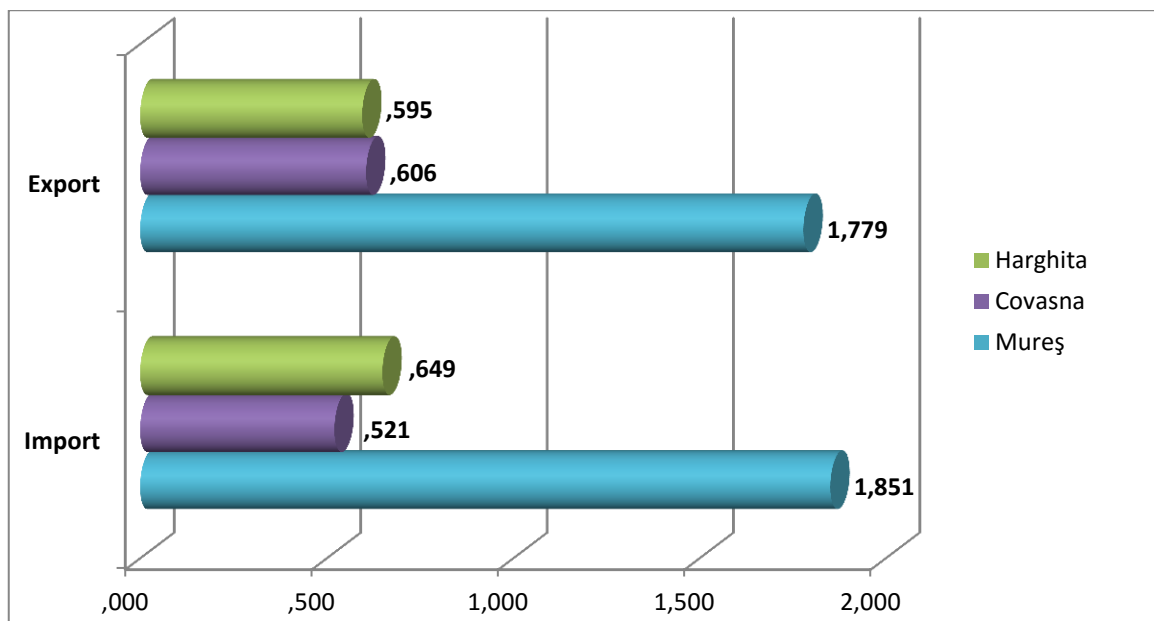


## II. Comerț internațional

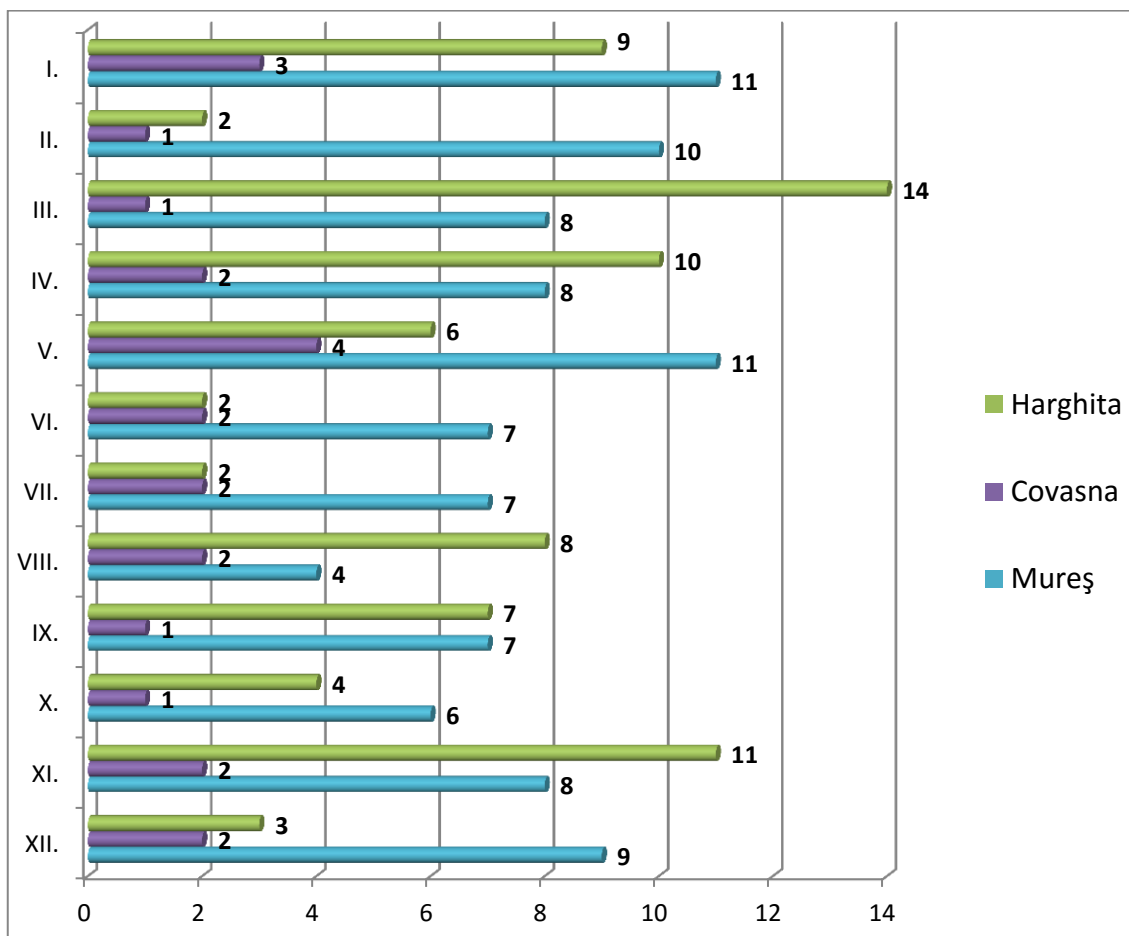
### 3. Export, import și valoarea soldului în anul 2012 (mii Euro)



### 4. Proporția importului și a exportului raportată la valorile naționale în 2012., %

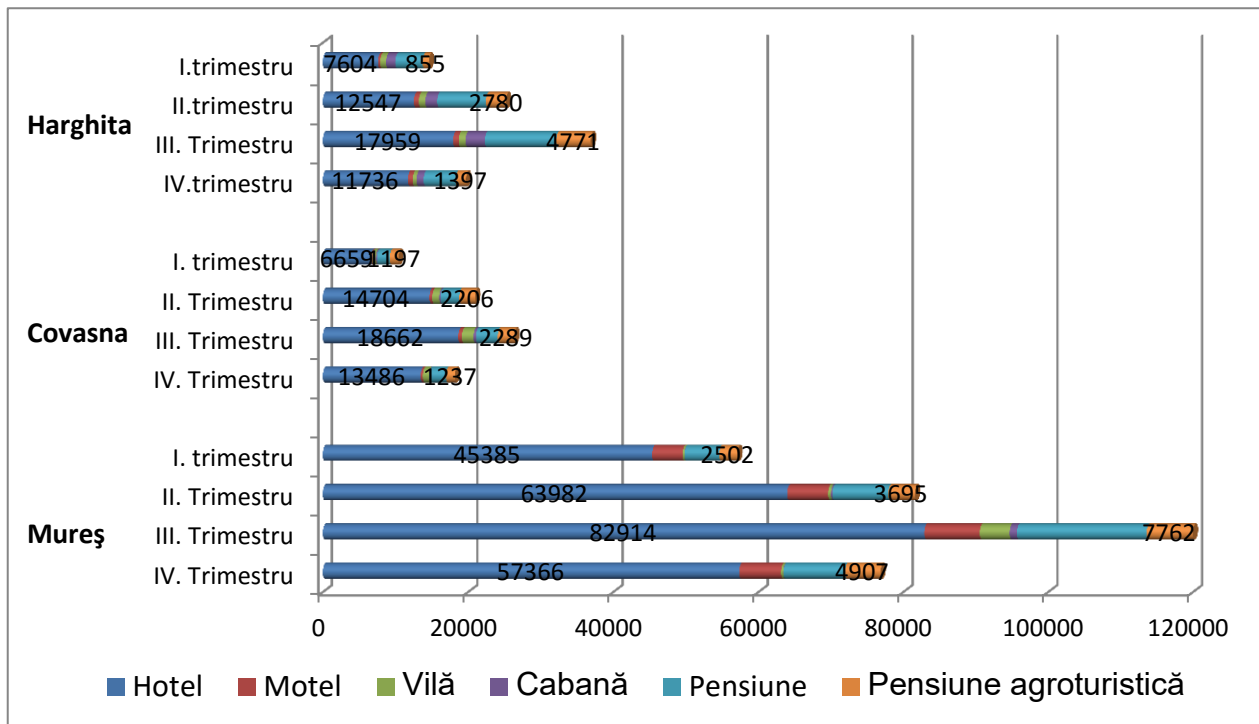


**5. Ilustrație: Evoluția numărului întreprinderilor având capital străin în anul 2012.**

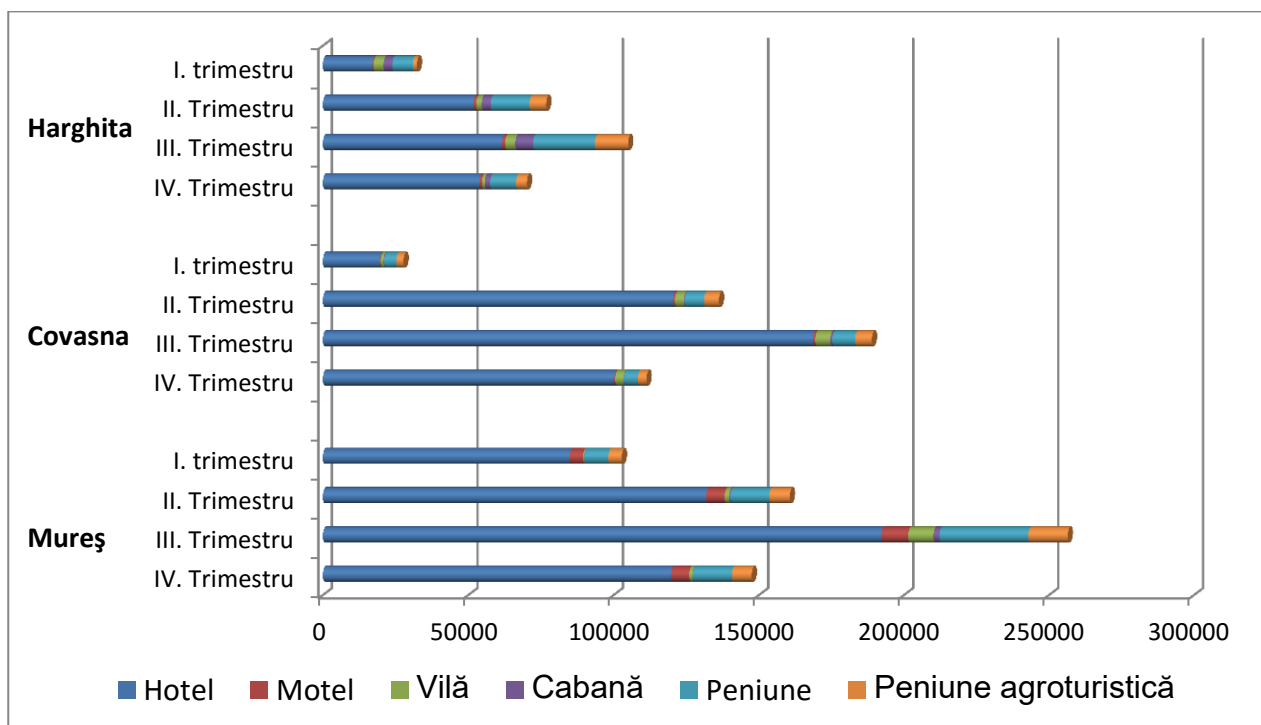


### III. Turism

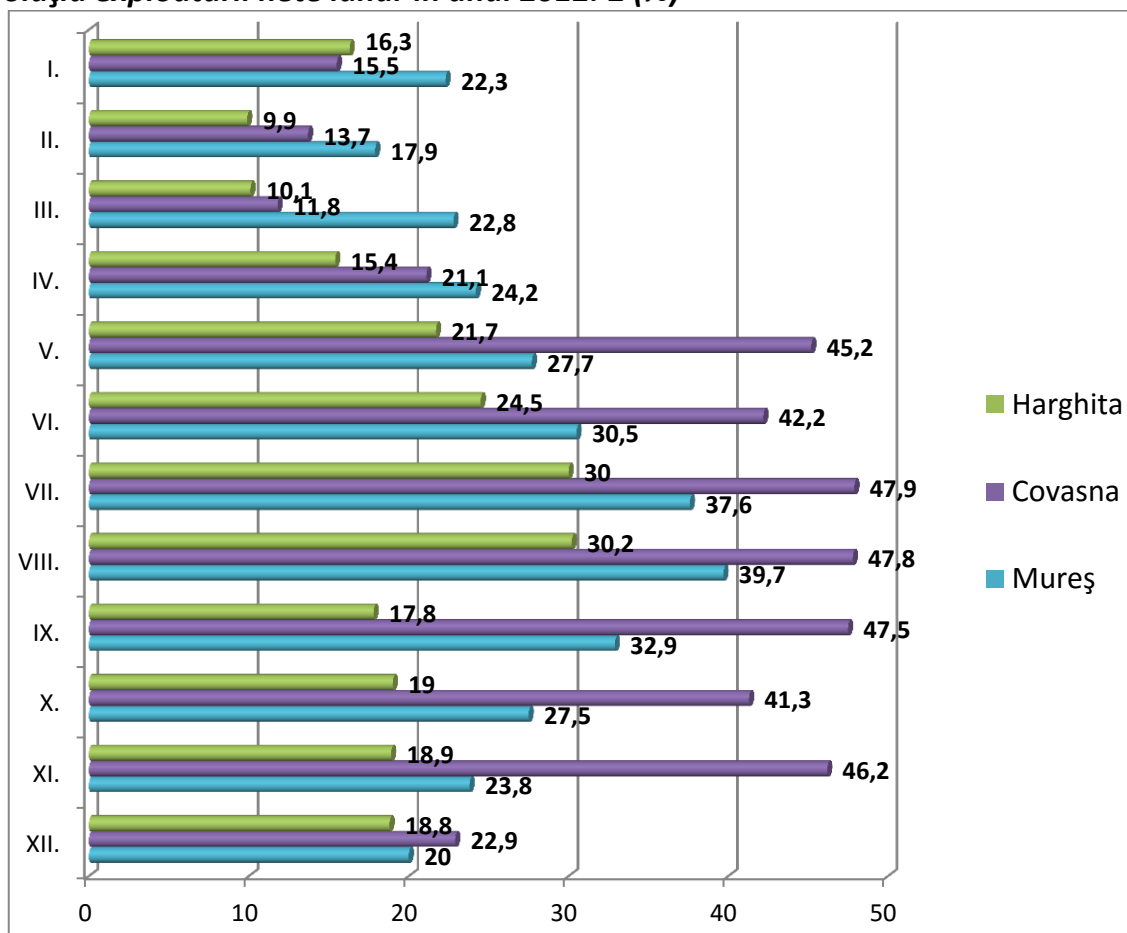
#### 6. Numărul turiștilor, 2012



#### 7. Numărul nopților petrecute de oaspeți în principalele locuri de cazare, 2012.

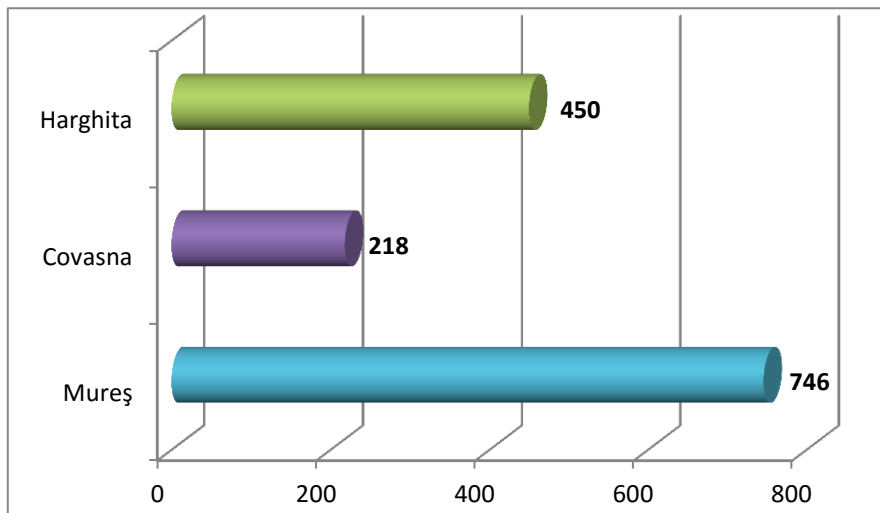


### 8. Evoluția exploatării nete lunare în anul 2012. 2 (%)

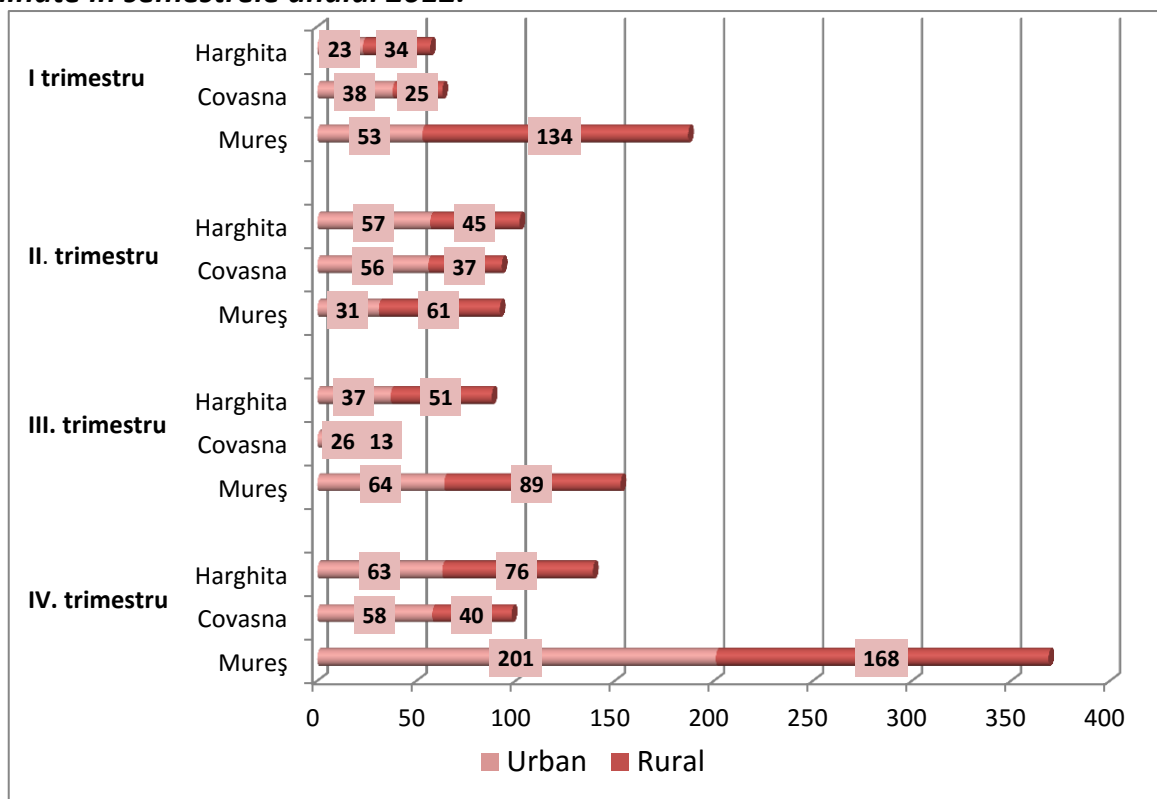


## IV. Construcții

### 9. Numărul autorizațiilor eliberate pentru construcția locuințelor în anul 2012.



### 10. Locuințe terminate în semestrele anului 2012.





**Concluzii:**

- Analizând imaginile indexului producerii industriale observăm, că în comparație cu măsurătorile din anul precedent volumul producției din luna ianuarie 2013. În județele Harghita și Covasna a scăzut, în timp ce în județul Mureș acest volum a trecut chiar de media națională.
- Este oarecum contradictorie imaginea cum traficul industrial din județele Harghita și Covasna nu urmărește dezvoltarea producerii, arătând o tendință contrară. În județul Covasna industria a avut o circulație cu 13,9% mai mare decât în aceeași perioadă a anului precedent, în timp ce în județul Mureș producția a scăzut cu aproape 10%.
- Este mai puțin surprinzător faptul că județul Mureș depășește cu mult celelalte două județe secuiești privind valorile exportului în anul 2012. Din punctul de vedere al raportului exportului cea mai bună poziție dintre județele secuiești o are județul Cîmpulung, cu un raport export-import 0,95%. Acest procent este 0,792% în județul Mureș și 0,755% în județul Harghita.
- Pentru firmele având capital străin cel mai atrăgător județ în 2012 era județul Mureș, cel mai puțin atrăgător însă județul Covasna.
- Sosirea turiștilor atinge apogeul în al treilea semestru în toate județele secuiești. Sosirea și nopțile petrecute se concentrează asupra hotelurilor. Capacitatea hotelieră se epuizează cel mai mult în județul Covasna și cel mai puțin în județul Harghita. Potrivit statisticilor cei mai puțin turiși au venit în județul Covasna, dar timpul petrecut aici a fost mai lung decât timpul petrecut în Harghita.
- În cele trei județe în totalitate s-au construit mai multe locuințe în zonele rurale decât în cele urbane. În județul Covasna însă tendința era una inversă, aici fiind construite mai multe locuințe în orașe decât în localitățile rurale.

**CONSILIUL JUDEȚEAN HARGHITA – BIROU DE ANALIZĂ ȘI SINTEZĂ**

**RO 530140, Piața Libertății, Piața Libertății nr. 5.**

**Tel.: +4 0266 207700/1120, Fax.: +4 0266 207703**

**e-mail: [elemzo@Harghitamegye.ro](mailto:elemzo@Harghitamegye.ro)**

**web: <http://analiza.judetulharghita.ro/>**