

STUDIU

Evoluția sectorului IMM și sectoarelor economice din județul Harghita Perioada 2011-2013

Decembrie 2014

Cuprins

I. Introducere	2
I.1. Obiectivele studiului	2
I.2. Specificații	2
II. Sectorul IMM din județul Harghita	4
III. Sectorul IMM pe microregiuni	10
III. 1. Sectorul IMM din zona Ciucului	11
III. 2. Sectorul IMM din zona Odorhei	15
III. 3. Sectorul IMM din zona Gheorgheni	19
III.4. Date sintetice ale sectorului IMM (microregiuni)	22
IV. Sectorul IMM din localitățile urbane	28
V. Sectorul IMM din localitățile rurale	32
VI. Sectorul IMM pe localități	37
VI.1. Bile Tu nad	37
VI.2. Bălan	39
VI.3. Borsec	41
VI.4. Cristuru Secuiesc	43
VI.5. Gheorgheni	45
VI.6. Miercurea Ciuc	47
VI.7. Odorheiu Secuiesc	49
VI.8. Toplița	51
VI.9. Vlăhița	53
VI.10. Datele bilanțiere ale IMM-urilor pe domenii de activitate în municipii și orașe	55
VI.11. Datele bilanțiere ale IMM-urilor pe domenii de activitate în comune	65
VII. Concluzii	95

I. Introducere

I.1. Obiectivele studiului

Dezvoltarea societăților comerciale - societăți pe acțiuni (S.A.) și societăți cu răspundere limitată (S.R.L.), în continuare IMM- reprezintă la nivel european și național motorul dezvoltării economice. De asemenea dezvoltarea sectorului IMM reprezintă și baza dezvoltării economico-sociale a unui județ, respectiv localitate.

Prezentul studiu face o radiografiere a evoluției IMM-urilor din județul Harghita, pornind de la raporturile bilanțiere din anii 2011, 2012 și 2013. Studiul va folosi ca punct de plecare sectorul economic, cifra de afaceri, profitul, pierderea și numărul mediu de angajați, și va oferi o radiografiere a situației la nivelul județului Harghita, regiunilor Ciuc, Odorhei și Gheorgheni, respectiv la nivelul localităților.

Pornind de la datele de bază studiul va identifica acele sectoare economice, care au o evoluție stabilă și reprezintă creșteri constatate atât din punct de vedere financiar, cât și cel al ocupării forței de muncă.

În acest context, rezultatele studiului vor fi utile, pe de o parte autorităților publice locale, care vor avea la îndemână o situație exactă a dezvoltării economice al localităților și vor putea planifica măsurile necesare dezvoltării acestui sector. Pe de altă parte, sistemul de învățământ, respectiv instituțiile implicate în coordonarea lui vor avea o sinteză clară privind evoluția diverselor sectoare economice, adaptând astfel programele de formare, în special formarea profesională, la cerințele reale ale pieții.

Luând în considerare tipologia rurală a județului Harghita, o imagine clară a dezvoltării economice al localităților rurale va oferi un punct de plecare sigur autorităților locale pentru realizarea unor strategii și programe de dezvoltare a zonelor rurale, luând în considerare și faptul că una din obiectivele tematice principale ale fondurilor de coeziune pentru perioada 2014-2020 o reprezintă diversificarea activității economice din localitățile rurale.

I.2. Specificații

Datele analizate pe parcursul studiului sunt datele bilanțiere a societăților comerciale (S.R.L. și S.A.) din județul Harghita la agenția fiscală arondată, care:

- Au depus cel puțin un bilanț contabil aferent în anii 2011, 2012 sau 2013.

- Din punct de vedere al studiului, acele IMM care au cifra de afaceri 0 lei, și nu înregistrează profit sau pierdere, la finele anului 2013 sunt considerate societăți inactive.
- Localitatea (unitatea administrativ teritorială) ca dat de referință, reprezintă localitatea în care societatea are sediul principal declarat.
- Societățile definite ca contribuabili mari, respectiv sucursale din județul Harghita a societăților comerciale înregistrate în alt județ decât Harghita nu reprezintă baza acestui studiu.
- Referințele și sursa datelor:
 - www.mfinan.e.ro
 - www.recensamantromania.ro (rezultate din anul 2012)
 - <http://ec.europa.eu/eurostat>

II. Sectorul IMM din județul Harghita

Numărul total al IMM-urilor din județul Harghita, care conform bazei de date ale agenției fiscale au depus bilanțul contabil aferent anului 2011 este de 8.914, din care 5.716 societăți înregistrate în localități urbane, respectiv 3.198 în localități rurale. Numărul societăților comerciale care sunt înregistrate cu o cifră de afaceri de 0 lei, profit/pierdere 0 lei se ridică la 1.588 de firme, din care 607 au sediul în zonă rurală, iar 981 în localități urbane.

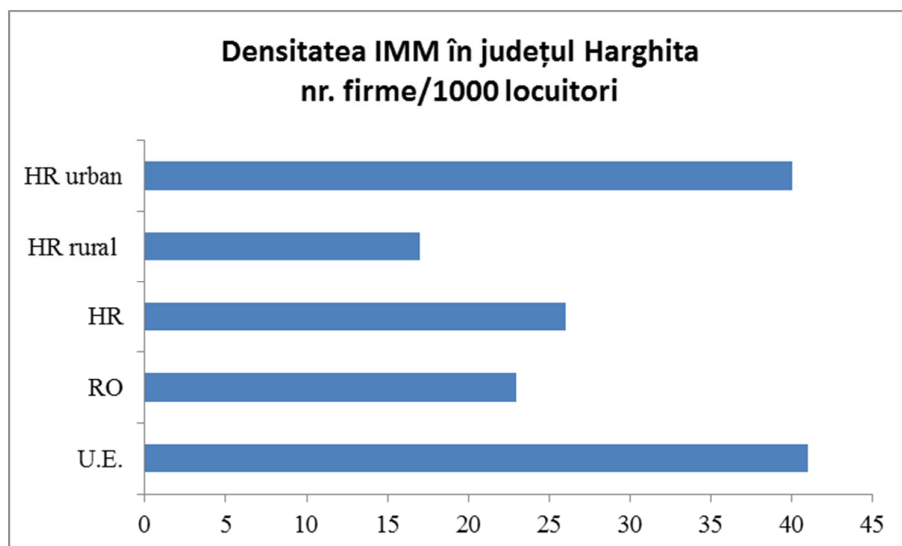
Numărul firmelor din județul Harghita, care au depus bilanțul contabil aferent anului 2013, este de 8.388, din care 5.332 înregistrate în localități urbane, respectiv 3.056 în localități rurale. Dintre aceste 8.388 de societăți comerciale, 879 figurează cu cifră de afaceri de 0 lei, profit/pierdere 0 lei, din care 333 în localități rurale și 546 în orașe și municipii.

Tabel nr.1 Numărul de societăți comerciale pe județ

An	Număr firme	Număr firme inactive	Număr firme active
2011	8.914	1.588	7.326
2013	8.388	879	7.509

Se poate constata că în perioada 2011-2013, pe de o parte s-a realizat o scădere a societăților inactive, numărul acestora scăzând aproximativ cu 55% până în anul 2013, totodată numărul firmelor active a crescut cu 183.

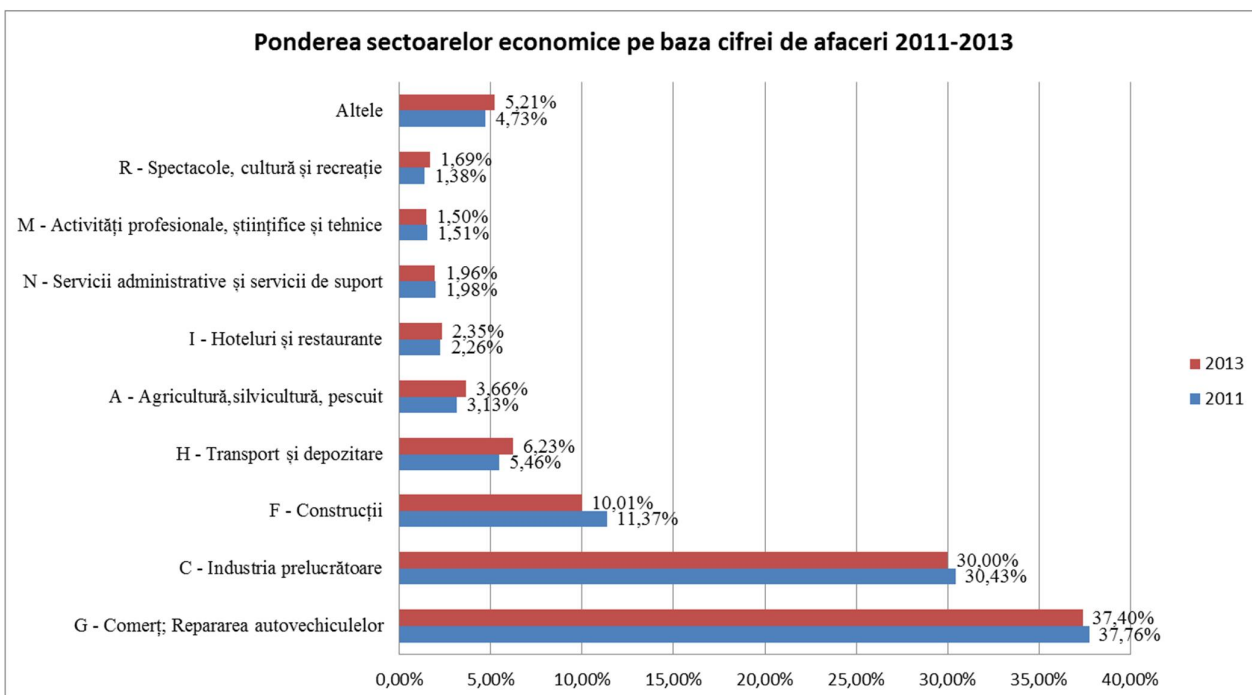
În ceea ce privește densitatea IMM-urilor în județul Harghita la fiecare 1.000 de locuitori se poate raporta 26 de IMM-uri, cu puțin peste media națională pe anul 2013 (23 de IMM-uri la 1000 de locuitori), dar mult sub densitatea înregistrată la nivelul Uniunii Europene (UE), de 41 de IMM-uri la 1.000 de locuitori. Apropiat valorilor din UE este însă densitatea IMM-urilor din zona urbană, acesta fiind de 40 de IMM-uri/1.000 de locuitori, pe când densitatea din zona rurală înregistrează o valoare scăzută, de numai 17 IMM-uri/1.000 de locuitori. (Grafic 1. Densitatea IMM-urilor).



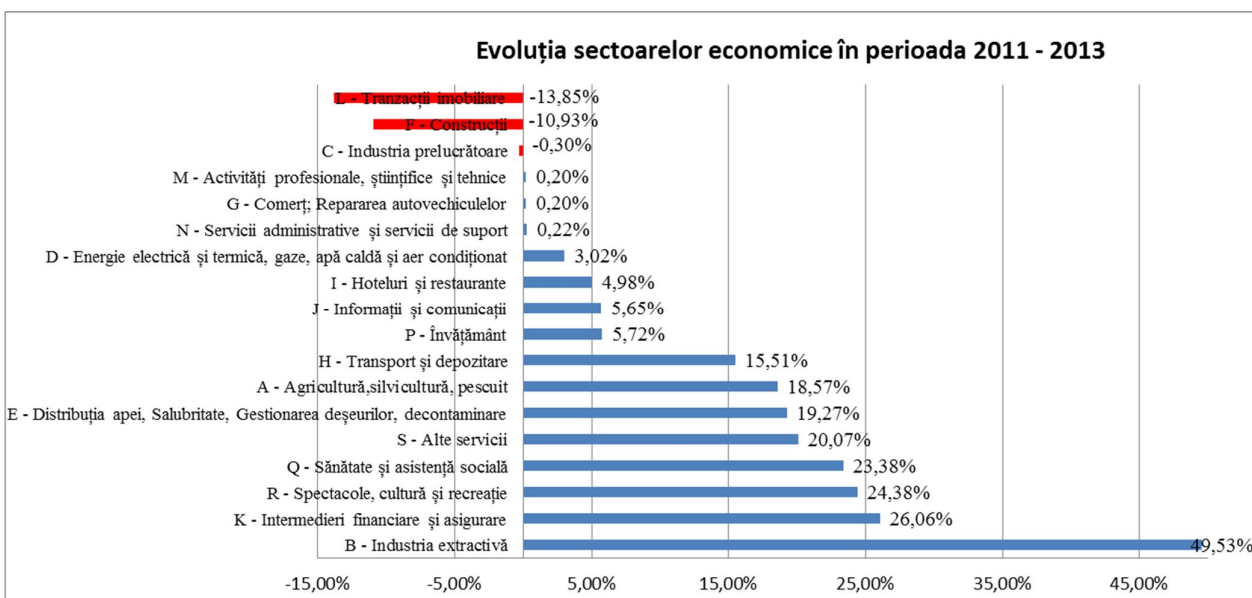
Sectorul economic cu cea mai mare pondere în economia judeului în anul 2011 (calculat pe baza cifrei de afaceri realizate) a fost comerțul și repararea autovehiculelor și motocicletelor (38%), urmat de industria prelucrătoare (30%) și construcțiile (11%). Același trend este valabil și pentru anul 2013, cu variațiuni modeste, dar totuși semnificative. Ponderea primelor trei sectoare economice a înregistrat o ușoară scădere față de anul 2011, în schimb se poate constata un creștere a ponderii sectorului agricol (A și I - agricultură, silvicultură, pescuit) și al turismului (I - Hoteluri și restaurante).

Tabel nr. 2. Cifra de afaceri a firmelor din sectoare economice A și I.

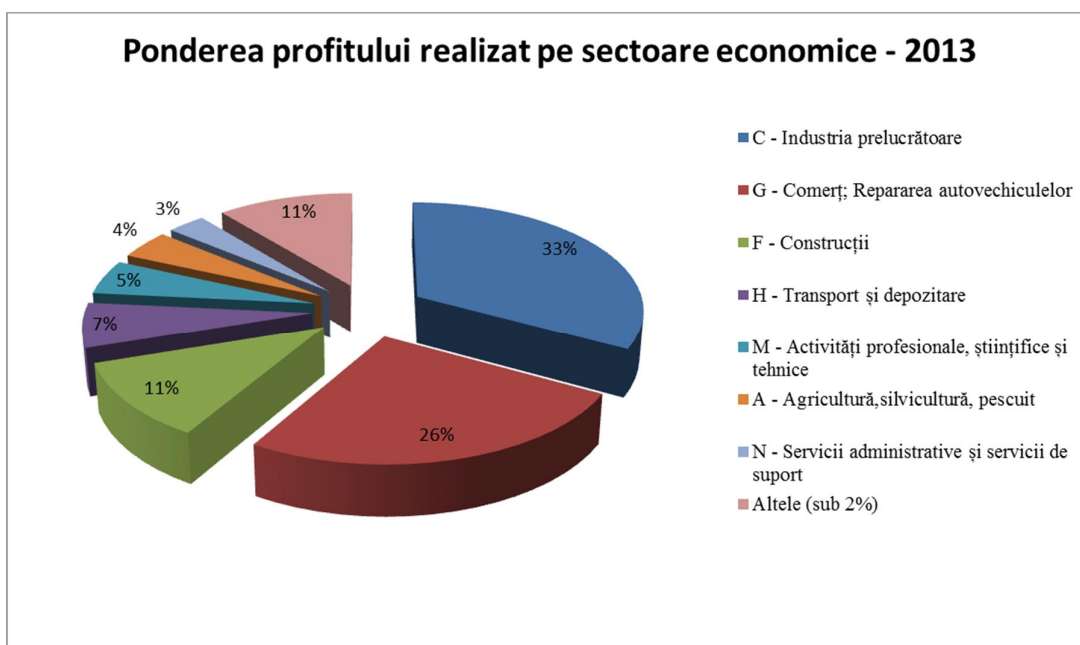
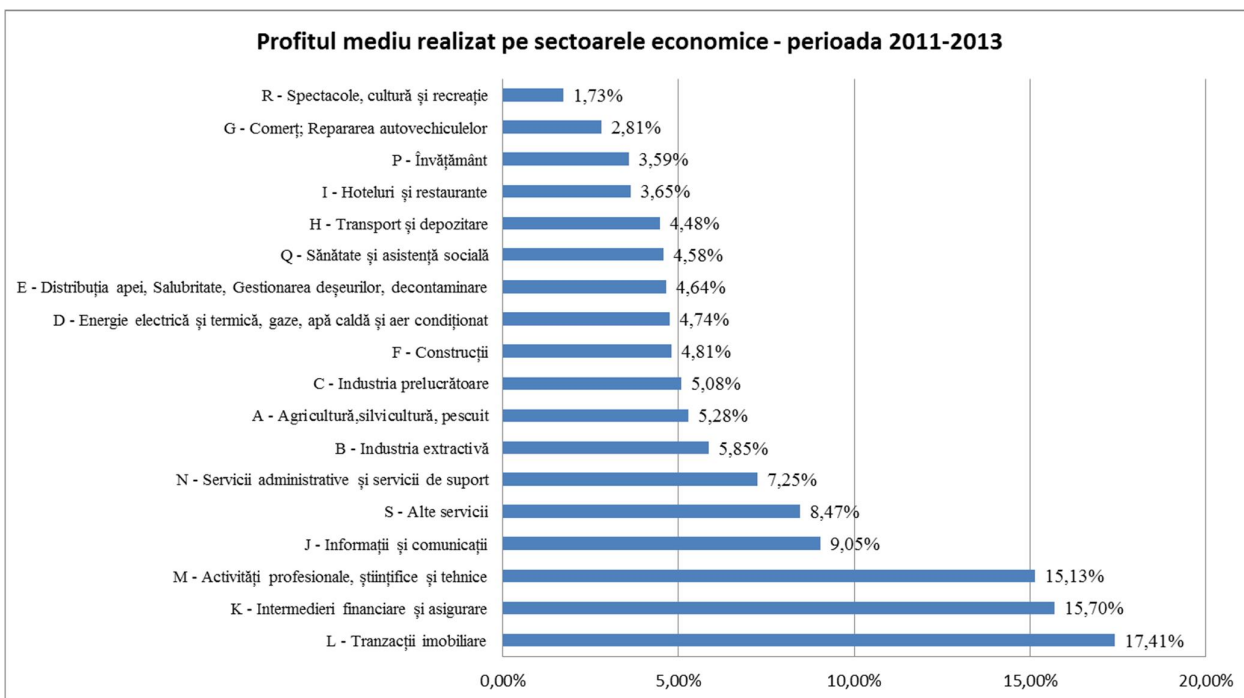
Sector, clasă CAEN	Cifra de afaceri 2011	Cifra de afaceri 2013	Evoluție
A și I 1 Agricultură, vânțoare și servicii anexe	63.015.674	75.462.308	19,75%
A și I 2 Silvicultură și exploatare forestier	120.958.947	141.465.326	16,95%
A și I 3 Pescuitul și acvacultura	1.943.670	3.514.915	80,84%
I și I 55 Hoteluri și alte facilități de cazare	55.039.504	55.501.697	0,84%
I și I 56 Restaurante și alte activități de servicii de alimentație	79.495.247	85.732.723	7,85%



În ceea ce privește evoluția sectoarelor economice față de anul 2011, în 2013 cea mai mare creștere a fost înregistrată de industria extractivă (49,53%), urmat de sectorul financiar și al asigurărilor (26,06%), respectiv de activitățile de organizare de spectacole, cultură și recreație (24,38%). Piața imobiliară și construcțiilor a înregistrat o scădere de peste 10%.



Totu i cel mai profitabil sector în perioada 2011-2013 a fost cea a tranzac iilor imobiliare, cu un rat de profit mediu de 17,41%, urmat de intermedierea financiară și asigurare (15,70%) respectiv de activit ile profesionale (15,13%). La polul opus se afl activit ile de spectacole (1,73%) și comer ul (2,81%). Luând în considerare principalele domenii, stabilite ca domenii prioritare în Programul de dezvoltare economică a jude ului Harghita, și anume agricultura, industria prelucr toare și turismul, aceste sectoare, profitabilitatea agriculturii și industria prelucr toare este în jur de 5%, în timp ce profitabilitatea turismul de 3,65%.

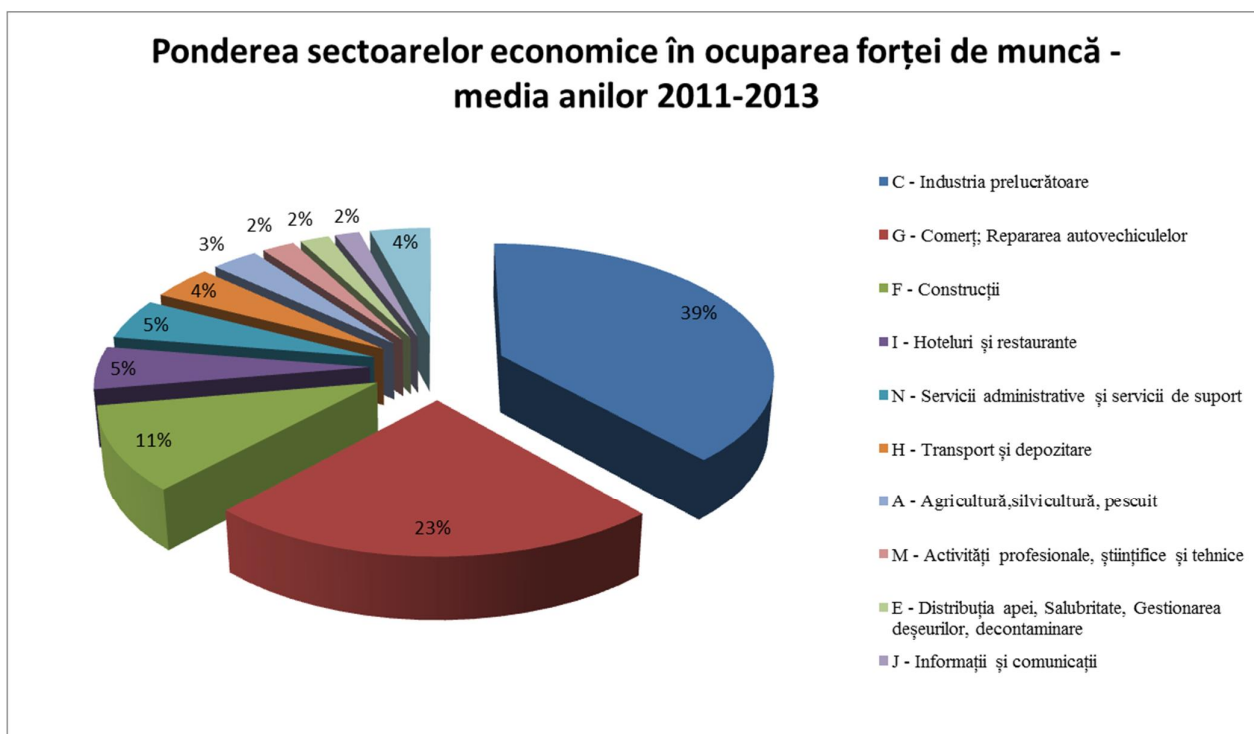


Numărul mediu al persoanelor ocupate de societățile comerciale în anul 2011 era de 44.310 persoane, numărul lor scade cu 2,5% până la finele anului 2013 la 43.208 de persoane. Principalii angajatori sunt în continuare societățile comerciale din zona urbană, totuși numărul celor angajați are un trend stabil de descrescere, pe când în cazul societăților din zona rurală, acest trend este în creștere. Chiar dacă datele de ocupare din zona rurală arată o creștere, situația în fond este că rata de ocupare a populației din zona rurală, doar 1 din 13 persoane este angajată la un IMM, cu mult sub rata județeană (1 din 7), respectiv cu rata din zona urbană (1 din 4).

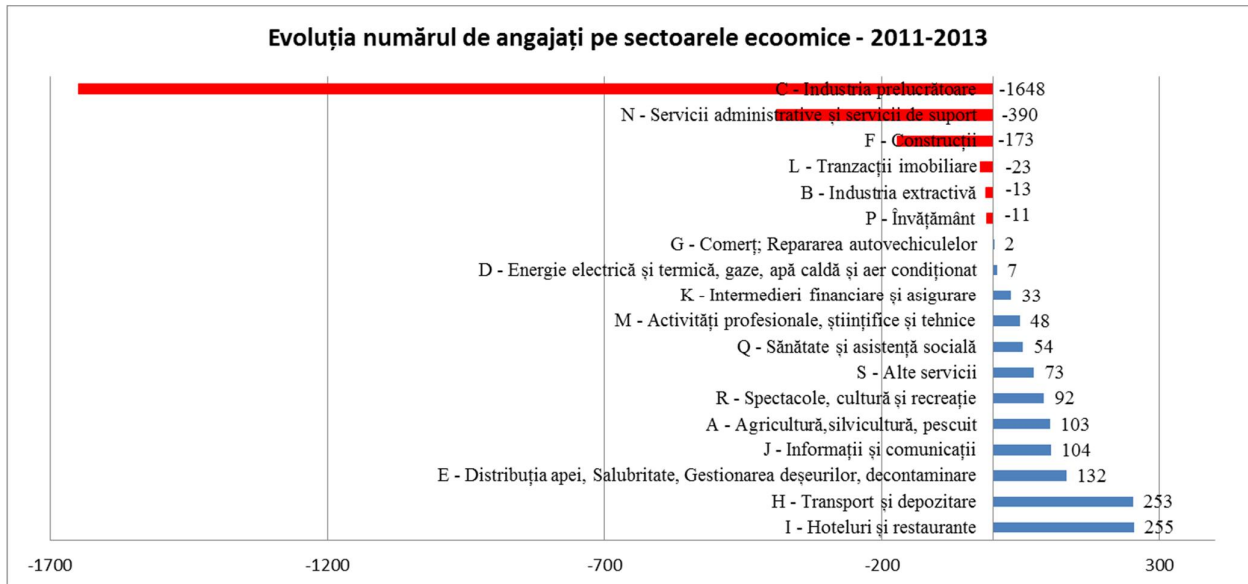
Tabel nr.3 Numărul persoanelor ocupate de sectorul IMM

	2011	2012	2013	Diferență 2011-2013
Total jude	44.310	43.086	43.208	-1.102
Zona rural	12.539	12.984	13.435	896
Zona urban	31.177	30.102	29.773	-1.998

Cel mai important rol în ocuparea forței de muncă o are industria prelucrătoare, cu o rată de 39% (16.789 persoane angajate), urmat de comerț și repararea autovehiculelor (23% - 10160 persoane angajate) și construcții (11% - 4.527 persoane angajate).



Cele mai multe noi locuri de muncă au fost create în domeniul turismului (255, o creștere de peste 10%) și a transporturilor (253). În industria prelucrătoare au fost desființate 1.648 de locuri de muncă (aproximativ 10% din locurile de muncă din acest domeniu), în domeniul serviciilor administrative 390, iar în domeniul construcțiilor au fost desființate 173 de locuri de muncă.



III. Sectorul IMM pe microregiuni

Cele trei microregiuni ale judeului Harghita (zona Ciucului, zona Odorhei și zona Gheorgheni), prezintă particularități diferite și din punct de vedere al situației economice și a vieții antreprenoriale.

Zona Ciucului cuprinde 3 localități urbane (Miercurea Ciuc, Bălan și Băile Tușnad) respectiv 22 de localități rurale (Cârâmba, Ciceu, Ciucsângeorgiu, Cozmeni, Dănești, Frumoasa, Lelicieni, Lunca de Jos, Lunca de Sus, Mădăraș, Mihăileni, Păuleni Ciuc, Plăieșii de Jos, Racu, Sâncrăieni, Sândominic, Sânmartin, Sânsimion, Sântimbru, Siculeni, Tomești, Tușnad Sat). Populația din zona urbană este de 46.722 de locuitori, iar cea rurală de 64.149 de locuitori, proporția urban/rural al populației fiind de 42%-58%.

Zona Odorhei este definită de trei localități urbane (Odorheiu Secuiesc, Cristuru Secuiesc și Vlăhița), respectiv de 23 de comune (Atid, Avrămești, Brădești, Căpâlna, Corund, Dârjiu, Dealu, Feliceni, Lueta, Lupeni, Mărtiniș, Merești, Mugeni, Ocland, Porumbeni, Praid, Săcel, Satu Mare, Secuieni, Șimonești, Ulieș, Vărgăș, Zetea). Raportul populației în funcție de mediul de locuit este 43% zona urbană (50.805 de locuitori) și 57% zona rurală (68.442 de locuitori).

Zona Gheorgheni este cea mai mică zonă, din punct de vedere al unităților administrative teritoriale, având în componență 3 orașe (Gheorgheni, Toplița și Borsec), respectiv 13 comune (Bilbor, Ciumani, Corbu, Ditrău, Gălbăuș, Joseni, Lazărești, Remetea, Sărmașă, Subcetate, Suseni, Tulgheș, Voilbeni). În zona urbană locuiesc 34.891 de locuitori, iar în cea rurală 45.858 (44% urban, 56% rural).

Tabel nr. 4. Indicele demografic pe microregiuni

Zona	Populație mediu urban		Populație mediu rural	
	persoane	%	persoane	%
Ciuc	46.722	42,14	64.149	58,86
Odorhei	50.805	42,60	68.442	57,4
Gheorgheni	34.891	43,21	45.858	56,79
Judeul Harghita	132.418	42,6	178.449	57,4

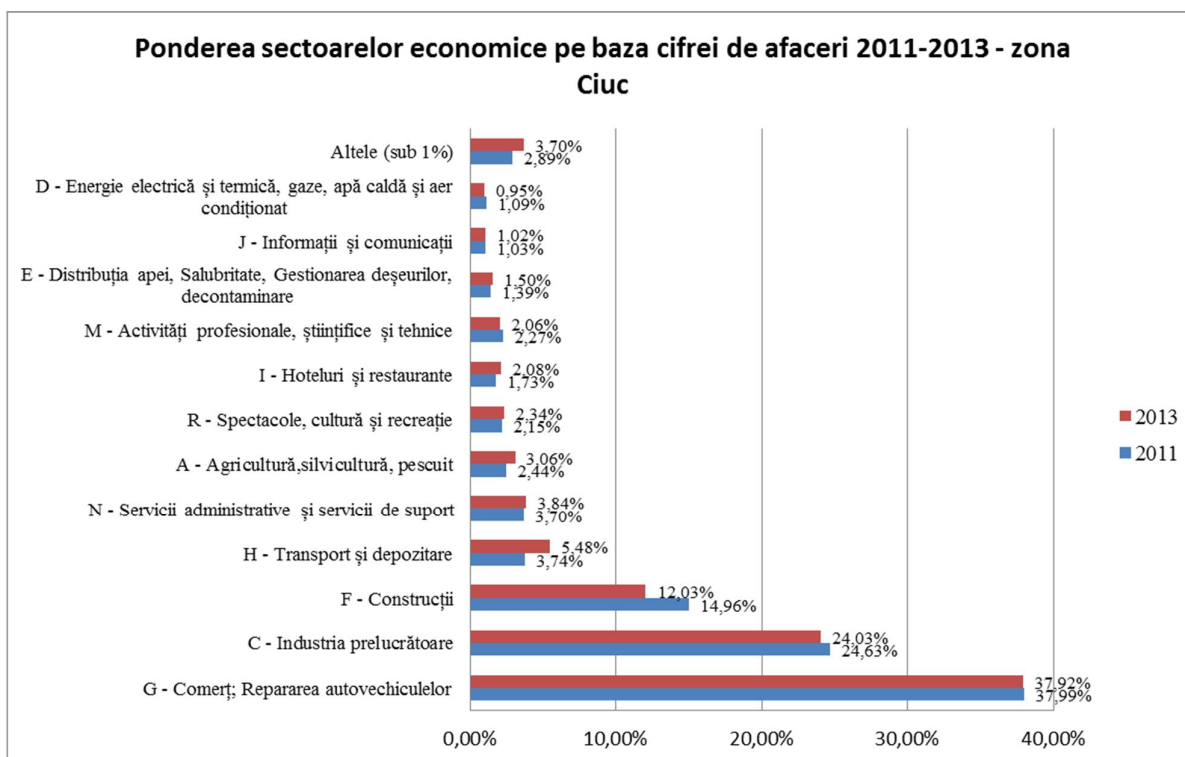
III. 1. Sectorul IMM din zona Ciucului

În anul 2011 în zona Ciucului existau 3.231 de IMM-uri, numărul lor s-a redus la 3.000 până la finele anului 2013. Dintre acestea 2.116 erau înregistrate în localitățile urbane (49 în Bilele Tunad, 81 în Bălan, 1986 în Miercurea Ciuc). Numărul IMM-urilor din aceste trei localități urbane s-a redus în total cu 199 de IMM-uri, din care 179 în Miercurea Ciuc, 13 în Bălan și 7 în Bilele Tunad.

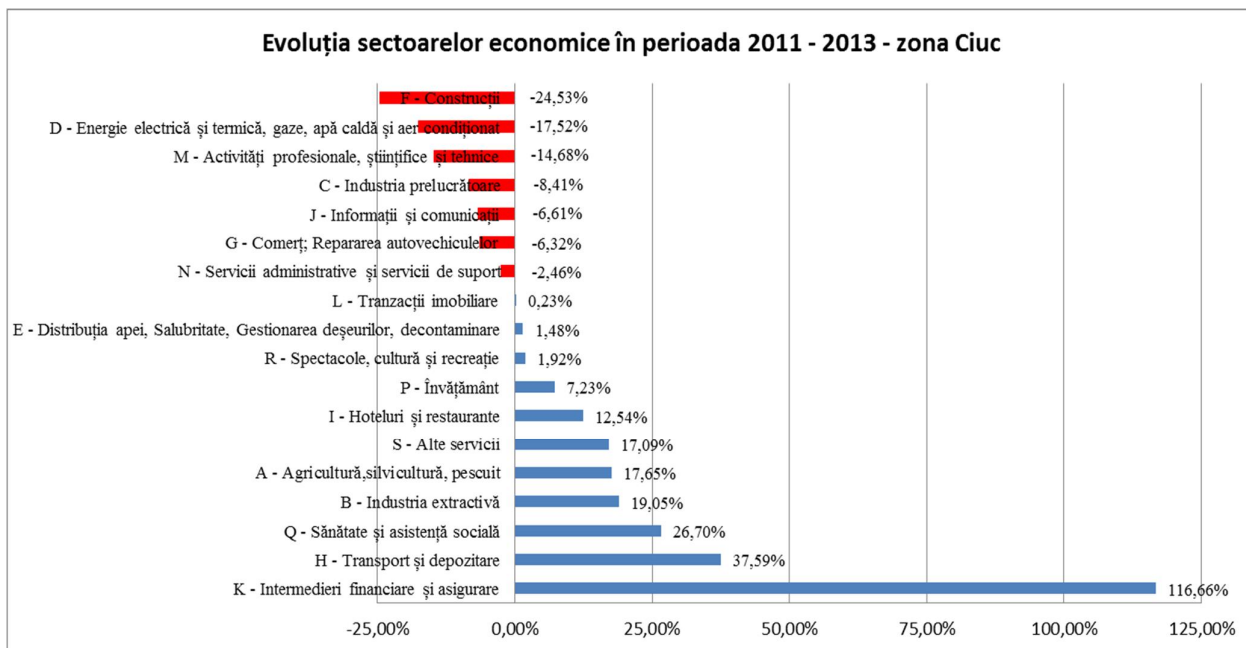
Tabel nr. 5. Numărul de firme în zona Ciucului

	2011	2013	Diferența
Bilele Tunad	56	49	-7
Bălan	94	81	-13
Miercurea Ciuc	2.165	1.986	-179
Zona rurală	916	884	-32

În total 35,7% din IMM din județul Harghita au sediul în zona Ciucului, care în medie realizează 34% din cifra de afaceri totală pe județul acestui sector, având aceeași pondere și în profitul realizat. Ponderea cea mai mare o are sectorul comerțului și repararea autovehiculelor (37,92%), urmat de industria prelucrătoare (24,03%) și construcții (12,03%).

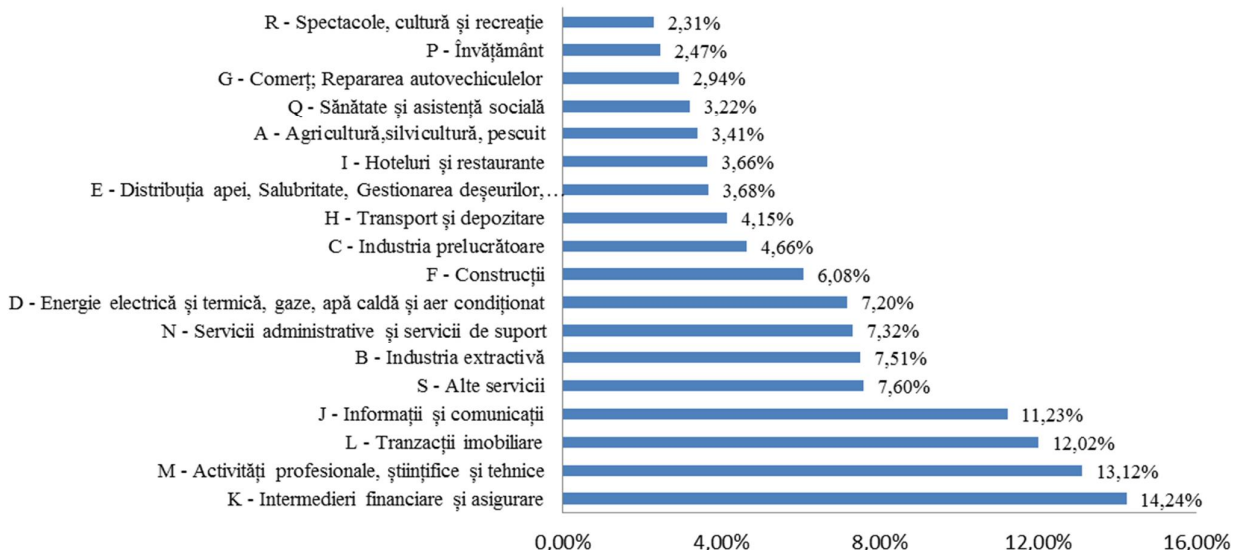


În ceea ce privește evoluția diverselor sectoare economice, construcțiile, afacerile cu energie, activitățile profesionale, industria prelucrătoare, comerțul și activitățile economice privind informația și comunicație au înregistrat o scădere semnificativă, între 5-25%, față de anul 2011. În schimb se poate observa o creștere de peste 10% în ramurile economice ca turismul, sănătatea, agricultura, servicii, transport și intermediari financiare.



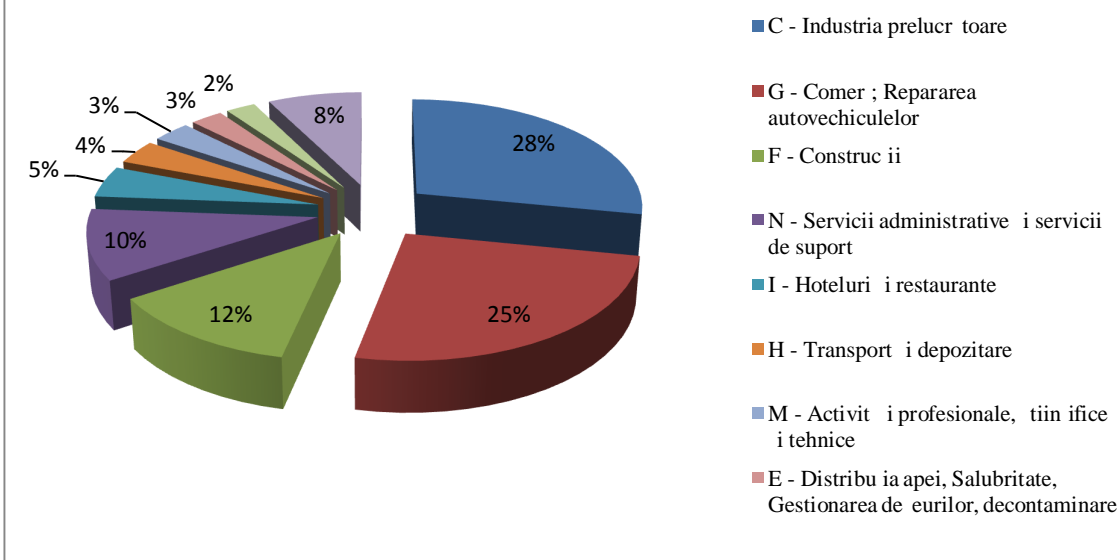
Sectorul economic cu cea mai mare rată de profitabilitate este cea a intermedierilor financiare și asigurări (14,24%) urmat de activitățile profesionale și tehnice (13,12%), tranzacțiile imobiliare (12,02%) și informația și comunicație (11,23%). Dintre principalele sectoare economice, cea mai scăzută rată de profit o are comerțul (2,94%), industria prelucrătoare (4,66), urmat de construcții (6,08%).

Rata de profit mediu realizat pe sectoarele economice - perioada 2011-2013 - zona Ciuc



În zona Ciucului, cea mai mare parte a locurilor de muncă este asigurată de industria prelucrătoare (28%), urmat de comerț și reparația autovehiculelor (25%), și de construcții.

Ponderea sectoarelor economice în ocuparea forței de muncă - media anilor 2011-2013 - zona Ciuc



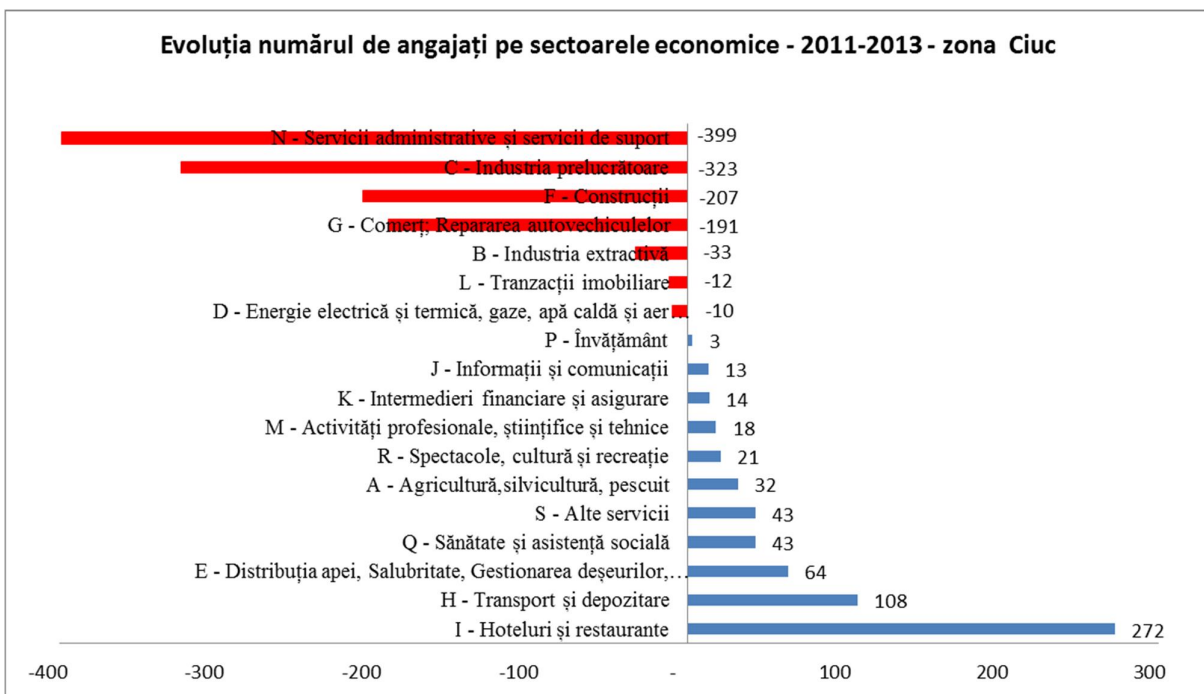
Totuși aceste trei sectoare sunt și acelea în care au fost desființate cele mai multe locuri de muncă, topul negativ fiind condus de sectorul serviciilor administrative, cu 399 de locuri de muncă desființate. Cele mai multe noi locuri de muncă au fost create de

sectorul turismului (272) transport și depozitare (108) și distribuția apei, gestionarea deeurilor (64).

Per total, în zona Ciucului, față de anul 2011, în 2013, numărul locurilor de muncă asigurate de sectorul IMM a înregistrat o scădere de 3,7%, adică au dispărut 544 de locuri de muncă.

Tabel nr. 6 6 Evoluția numărului de locuri de muncă în perioada 2011-2013

	Nr. persoane angajate	Diferența	Evoluție
2011	14.712		
2012	14.398	-314	-2,13%
2013	14.168	-230	-1,60%



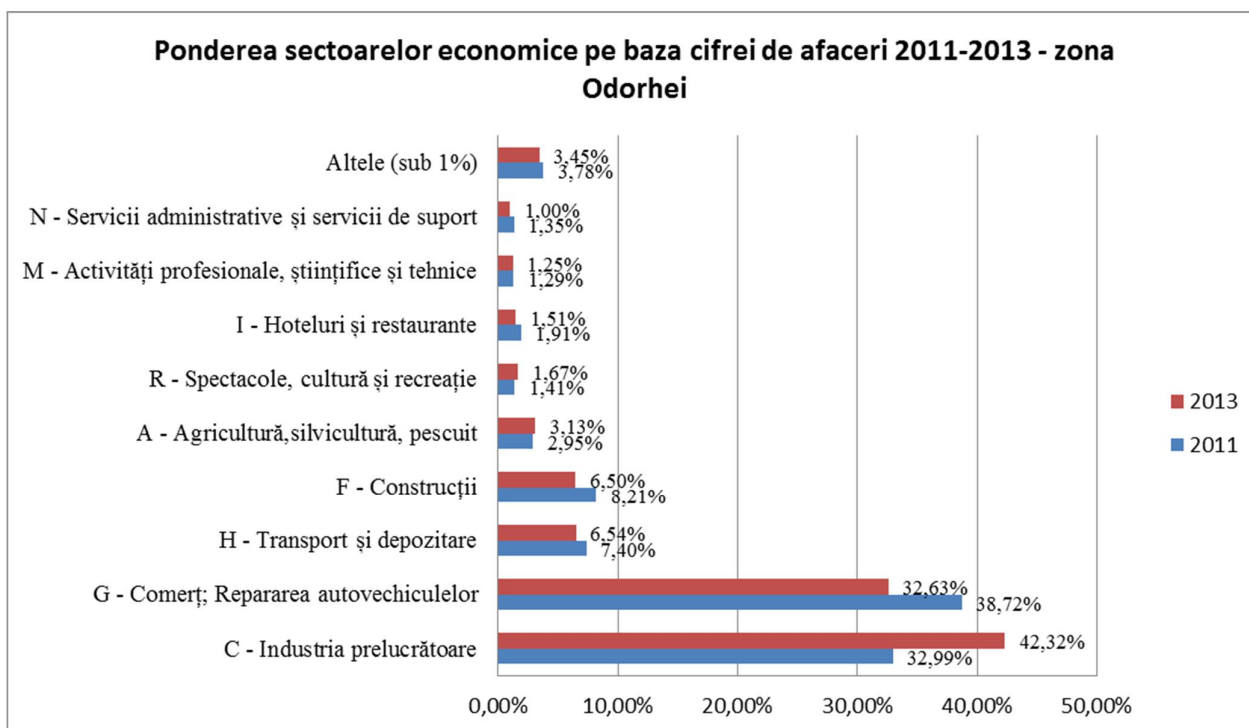
III. 2. Sectorul IMM din zona Odorhei

În anul 2011 în zona Odorhei existau 3.294 de IMM-uri, numărul lor s-a redus la 3.165 până la finele anului 2013. Dintre acestea 2.057 erau înregistrate în localitățile urbane (1655 în Odorheiu Secuiesc, 271 în Cristuru Secuiesc, 131 în Vlăhiș). Numărul IMM-urilor din aceste trei localități urbane s-a redus în total cu 101 de IMM-uri, din care 73 în Odorheiu Secuiesc, 25 în Cristuru Secuiesc și 3 în Vlăhiș.

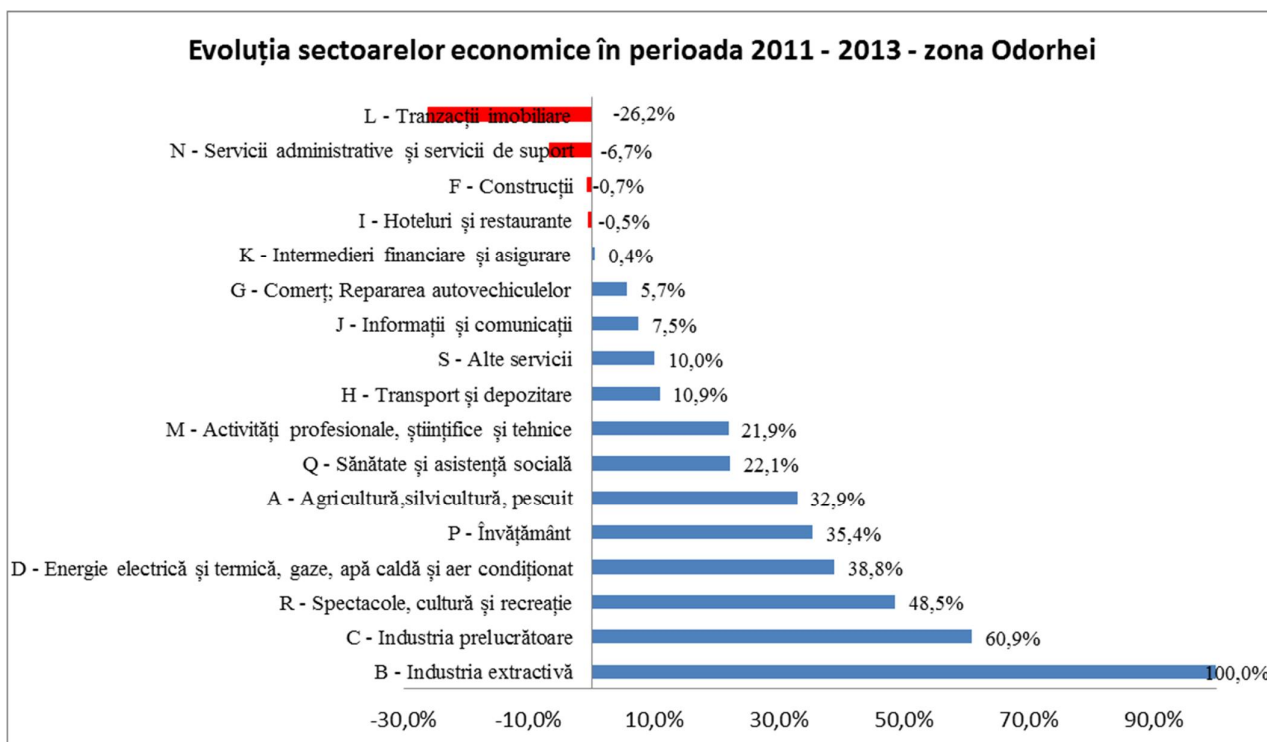
Tabel nr. 7. Numărul de firme în zona Ciucului

	2011	2013	Diferență
Odorheiu Secuiesc	1.728	1.655	-73
Cristuru Secuiesc	296	271	-25
Vlăhiș	134	131	-3
Zona rurală	1.136	1.108	-28

În total 37,73% din IMM din județul Harghita au sediul în zona Odorhei, care a realizat 48% din cifra de afaceri totală pe județul acesta pe anul 2013, având o pondere de 48% în profitul realizat la nivel județean. Ponderea cea mai mare o are sectorul industriei prelucrătoare (42,32%) cu o creștere aproximativ de 10% față de anul 2011, urmat comerțul și repararea autovehiculelor (32,63%), transport și depozitarea (6,54%) și construcții (6,50%).

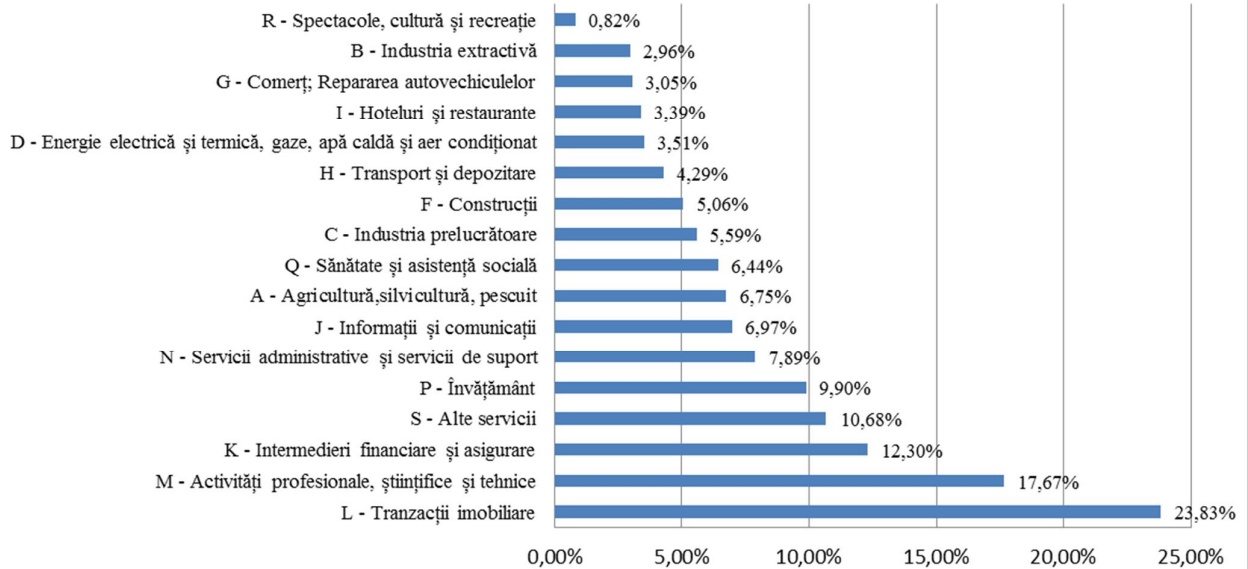


Ceea mai mare cre tere a fost înregistrat de sectorul industriei extractive, firmele din acest domeniu i-au dublat veniturile pe parcursul anilor 2012 i 2013, iar o cre tere important înregistrat i sectorul industriei prelucr toare (60,9%). Cre teri semnificative, de peste 30% a cifrei de afaceri se poate constata i în cazul sectoarelor R (spectacole, cultur i recrea ie), D (energie termic , gaze, ap cald i aer condi ionat), P (Înv mânt), A (Agricultur , silvicultur , pescuit). Fa de zona Miercurea Ciuc, unde sectorul construc iilor a înregistrat o sc dere de 24,53%, în zona Odorhei contrac ia acestui sector este de numai 0,7%, ceea mai mare sc dere fiind înregistrat de firmele de pe pia a imobiliar (26,2%).



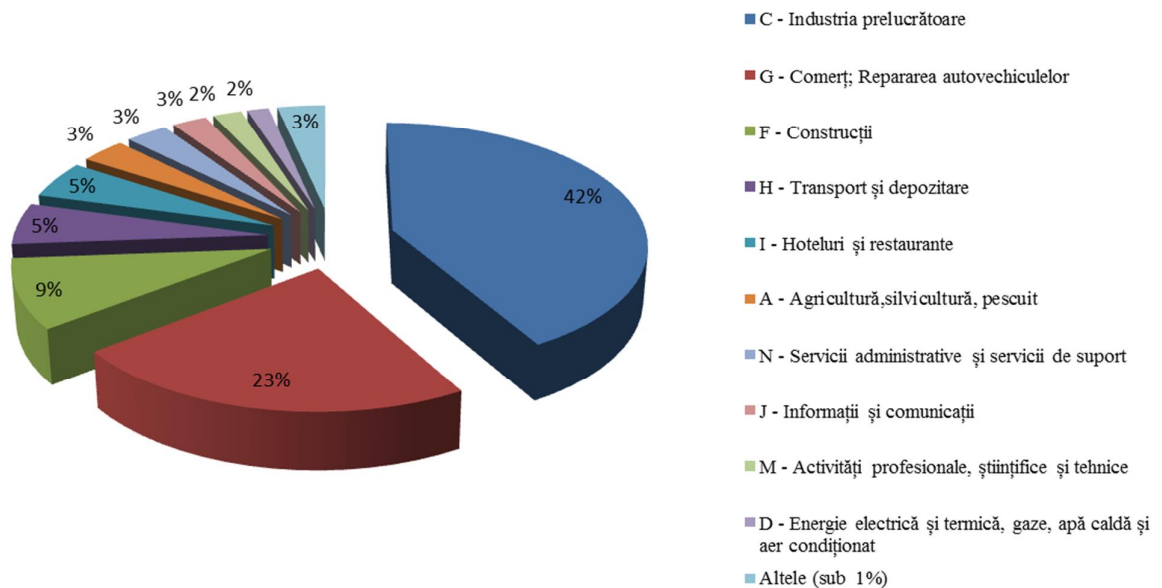
De i sectorul imobiliar înregistreaz o sc dere semnificativ , ceea mai mare rat de profit din zona Odorhei este înregistrat de firmele din acest sector, urmat de sectorul activit ilor profesionale, tiin ifice i tehnice. O rat de profitabilitate de peste 10% au i sectoarele financiare i asigurare, respectiv pia a serviciilor.

Rata de profit mediu realizat pe sectoarele economice - perioada 2011-2013 - zona Odorhei



Avansul înregistrat de industria extractivă din zona Odorhei nu se regăsește în ocuparea forței de muncă, acest sector asigurând doar 0,55% din locurile de muncă. Cele mai multe locuri de muncă sunt asigurate de industria prelucrătoare (42%), comerț și reparații autovehicule, respectiv de construcții.

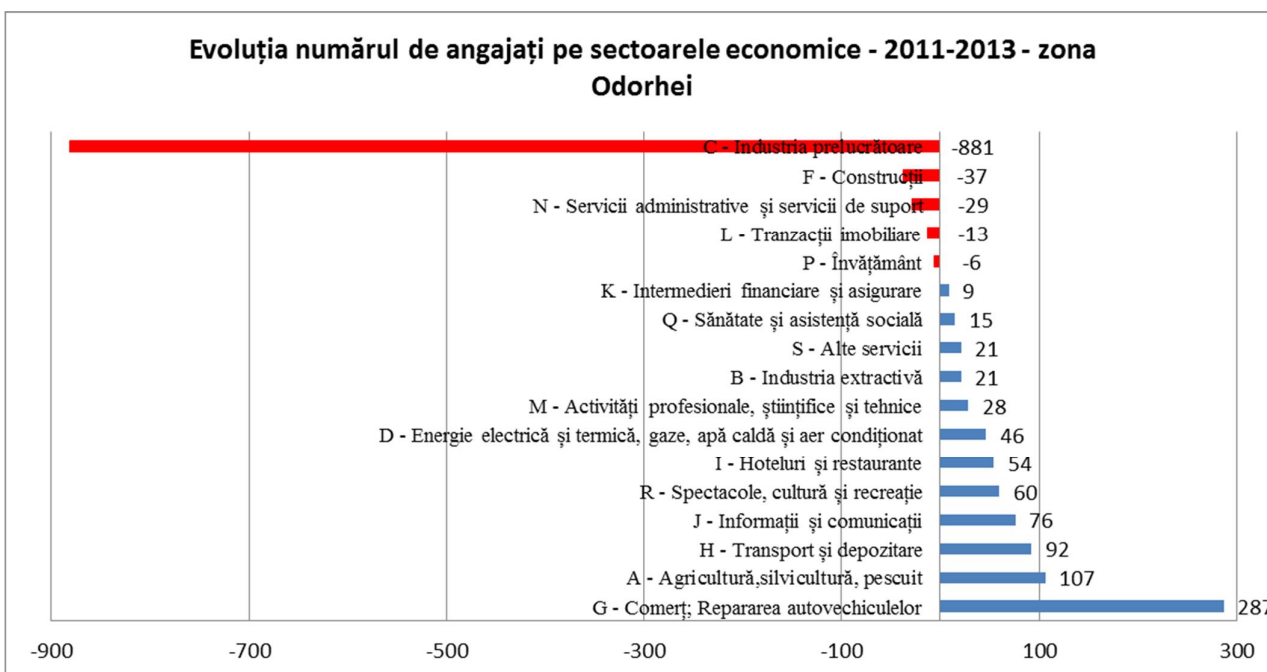
Ponderea sectoarelor economice în ocuparea forței de muncă - media anilor 2011-2013 - zona Odorhei



Numărul persoanelor angajate de sectorul IMM în zona Odorhei a scăzut față de 2011 cu 150 de locuri de muncă. Cele mai multe locuri de muncă au fost create de firmele din sectorul comerțului și reparațiilor autovehiculelor (287), din sectorul agricol (107) și din sectorul transporturilor și depozitări. La polul opus se află industria prelucrătoare cu o scădere aproximativ de 10%, fiind desființate 881 de locuri de muncă, urmat sectorul construcțiilor și serviciilor administrative, însă la o rată mai redusă (37 respectiv 29 de locuri de muncă).

Tabel nr. 8. Evoluția numărului de locuri de muncă în perioada 2011-2013

	Nr. persoane angajate	Diferența	Evoluție
2011	18.532		
2012	18.015	-517	-2,86%
2013	18.382	+367	+2,00%



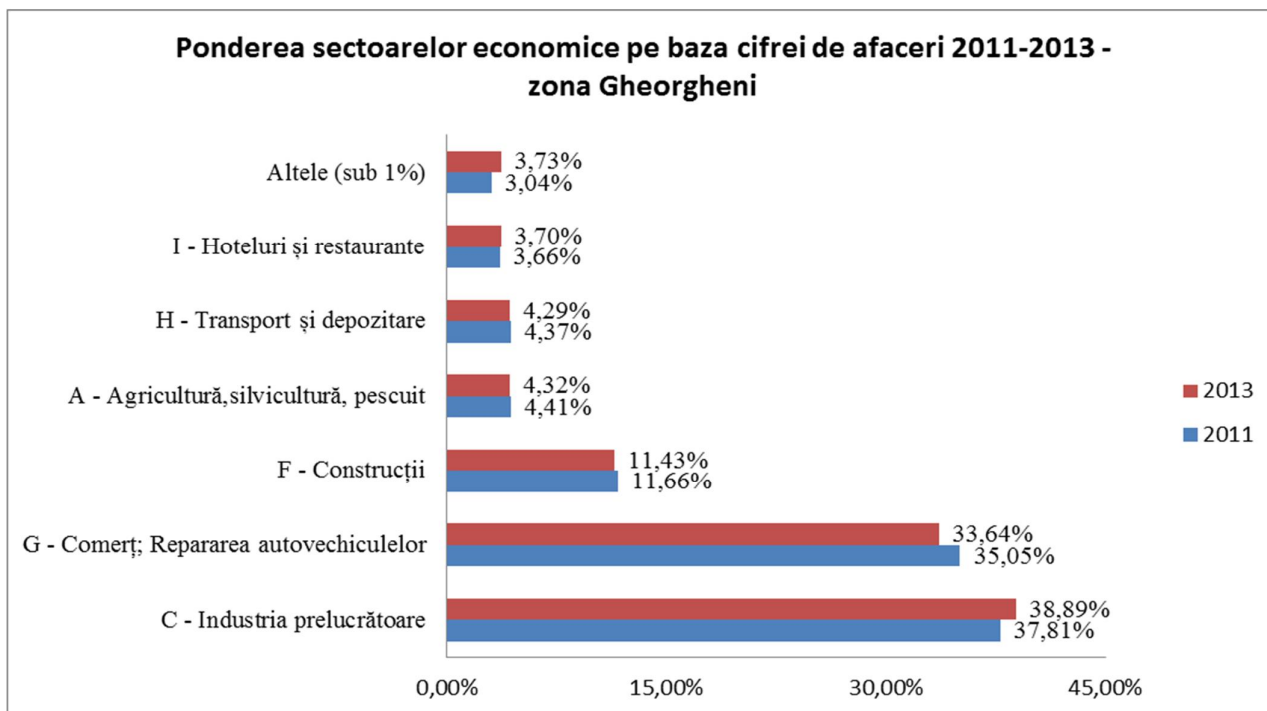
III. 3. Sectorul IMM din zona Gheorgheni

În anul 2011 în zona Gheorgheni î i desf urau activitatea 2.389 de IMM-uri, num rul lor s-a redus la 2.223 pân la finele anului 2013. Dintre acestea 1.159 erau înregistra i în localit ile urbane (700 în Gheorgheni, 380 în Topli a, 79 în Borsec). Num rul IMM-lor din aceste trei localit i urbane s-a redus în total cu 84 de IMM-uri, din care 36 în Gheorgheni, 38 în Topli a i 10 în Borsec.

Tabel nr. nr. 9. Numărul de firme în din zona Gheorgheni

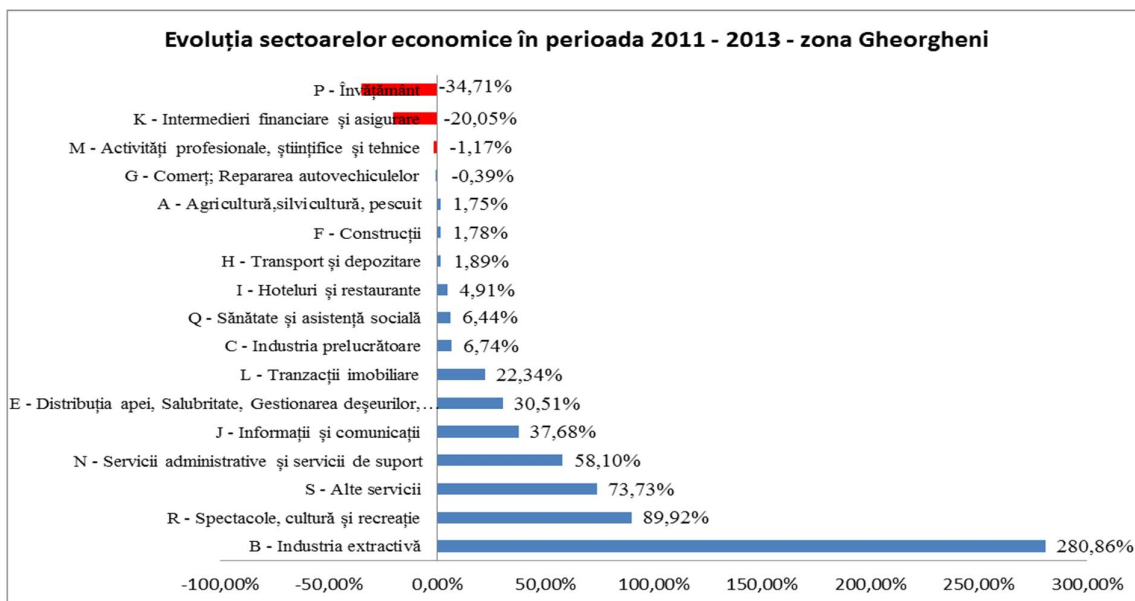
	2011	2013	Diferență
Borsec	89	79	-10
Gheorgheni	736	700	-36
Topli a	418	380	-38
Zona rural	1.146	1.064	-82

În total 26,50% din IMM din jude ul Harghita au sediul în zona Gheorgheni, care a realizat 22% din cifra de afacere total pe jude al acestui sector pe anul 2013, având o pondere de 17% în profitul realizat la nivel jude ean. Sectorul economic dominant din zona Gheorgheni o reprezint industria prelucr toare, firmele din această ramur realizând 38,89% din cifra de afacere total a zonei Gheorgheni, fiind urmat de comer (33,64%) i construc ii (11,43%).

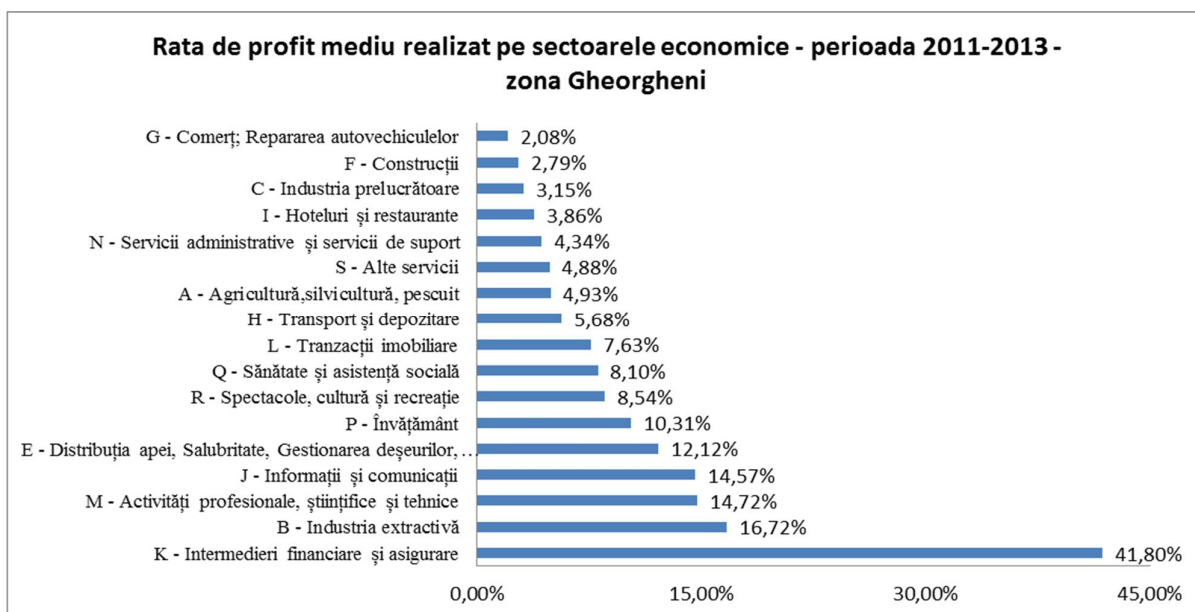


Cre terea înregistrat de sectoarele dominante arat o cre tere modic , de 6,74% în cazul industriei prelucr toare, de 1,78% în cazul construc iilor, comer ul înregistrând o

sc dere minim de 0,39%. Ceea mai pregnant cre tere a fost înregistrat de industria extractiv (280%) respectiv spectacole, cultur i recrea ie (89,92%) i servicii (73,73%).

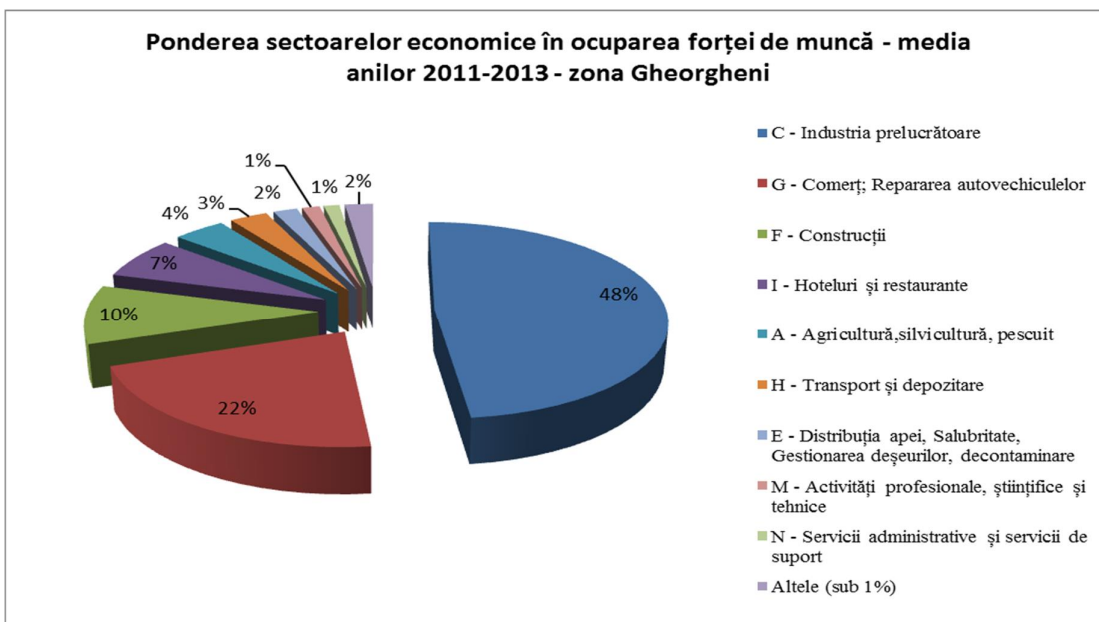


Cea mai profitabil activitate din zona Gheorgheni este cea a intermediarilor financiare i asigur ri, cu a rentabilitate de 41,8%, urmat industria extractiv (16,72%), i activit ile profesionale (14,72%). Sectoarele dominante au cea mai redus rat de profitabilitate, 2,08% în cazul comer ului, 2,79% în cazul construc iilor, respectiv 3,15% în cazul industriei prelucr toare.



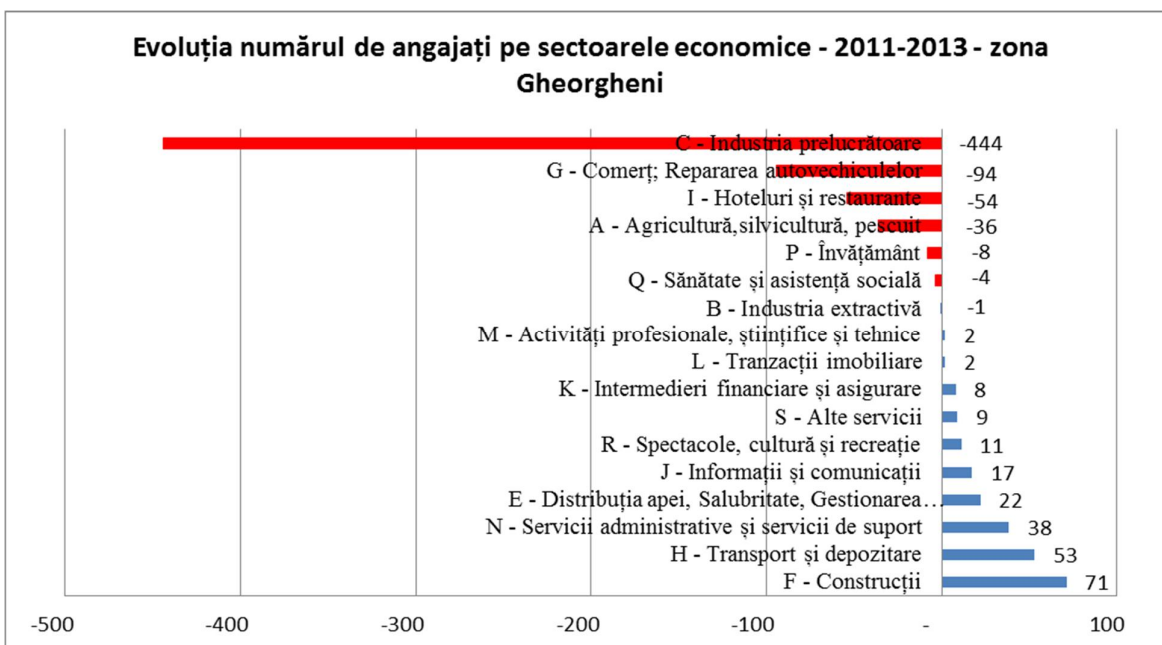
Din punct de vedere al ocup rii for ei de munc , cea mai mare pondere are industria prelucr toare (48%), urmat de comer i repara ii autovehicule (22%) i construc ii

(10%). Numarul locurilor de muncă asigurate de sectorul IMM din zona Gheorgheni, față de anul 2011, a scăzut cu 3,69%, de la un total de 11.066 de angajați la 10.658 de angajați.



Tabel nr. 10. Evoluția numărului de locuri de muncă în perioada 2011-2013

	Nr. persoane angajate	Diferența	Evoluție
2011	11.066		
2012	10.673	-393	-3,55%
2013	10.658	-15	-0,14%



III.4. Date sintetice ale sectorului IMM (microregiuni)

Tabel nr. 11. Ponderea sectoarelor economice în ocuparea forței de muncă în anul 2013 - pe clase economice și pe microregiuni

Clasa și denumirea activității		Ciuc	Odorhei	Gheorgheni	HR
47	Comerț cu amănuntul, cu excepția autovehiculelor și motocicletelor	13,11%	10,60%	13,75%	12,20%
14	Fabricarea articolelor de îmbrăcăminte	14,39%	8,44%	9,50%	10,65%
16	Prelucrarea lemnului, fabricarea produselor din lemn și plut, cu excepția mobilei; fabricarea articolelor din paie și din alte materiale vegetale împletite	5,45%	7,84%	20,40%	10,15%
46	Comerț cu ridicata cu excepția comerțului cu autovehicule și motociclete	8,41%	10,00%	5,28%	8,32%
41	Construcții de clădiri	6,46%	4,49%	7,01%	5,76%
49	Transporturi terestre și transporturi prin conducte	3,46%	5,01%	2,96%	4,00%
31	Fabricarea de mobil	1,14%	6,46%	2,87%	3,83%
56	Restaurante și alte activități de servicii de alimentație	3,10%	3,40%	3,98%	3,44%
43	Lucrări speciale de construcții	3,46%	3,42%	2,72%	3,26%
45	Comerț cu ridicata și cu amănuntul, întreținerea și repararea autovehiculelor și a motocicletelor	3,75%	2,88%	2,48%	3,06%
25	Industria construcțiilor metalice și a produselor din metal, exclusiv mașini, utilaje și instalații	1,24%	4,66%	1,47%	2,75%
2	Silvicultură și exploatare forestieră	1,21%	2,86%	2,91%	2,33%
55	Hoteluri și alte facilități de cazare	2,36%	1,57%	2,65%	2,09%
10	Industria alimentară	1,31%	1,71%	2,67%	1,81%
80	Activități de investigații și protecție	4,20%	0,82%	0,09%	1,75%
15	Tăbăcirea și finisarea pieilor; fabricarea articolelor de voiaj și marochinerie, hărtașamentelor și încălțăminte; prepararea și vopsirea blănurilor	0,01%	0,38%	6,07%	1,66%
42	Lucrări de geniu civil	2,20%	1,11%	0,61%	1,34%
22	Fabricarea produselor din cauciuc și mase plastice	1,12%	1,93%	0,54%	1,33%
82	Activități de secretariat, servicii suport și alte activități de servicii prestate în principal întreprinderilor	2,02%	0,98%	0,60%	1,23%
81	Activități de peisagistică și servicii pentru clădiri	2,64%	0,54%	0,38%	1,19%
36	Captarea, tratarea și distribuția apei	1,56%	0,62%	1,61%	1,17%
71	Activități de arhitectură și inginerie; activități de testări și analiză tehnică	1,48%	0,89%	0,53%	1,00%
	Alte domenii (sub 1%)	15,91%	19,41%	8,90%	15,67%
1	Agricultură, vânătoare și servicii anexe	1,36%	0,56%	1,13%	0,96%
24	Industria metalurgică	0,01%	1,96%	0,47%	0,96%
58	Activități de editare	0,28%	1,66%	0,03%	0,81%
18	Tipăritură și reproducerea pe suport și înregistrările	0,70%	1,04%	0,52%	0,80%
38	Colectarea, tratarea și eliminarea deșeurilor; activități de recuperare a materialelor reciclabile	1,24%	0,79%	0,18%	0,79%
28	Fabricarea de mașini, utilaje și echipamente n.c.a.	0,03%	1,30%	0,32%	0,64%
86	Activități referitoare la sănătatea umană	1,02%	0,51%	0,22%	0,60%
23	Fabricarea altor produse din minerale nemetalice	0,76%	0,42%	0,68%	0,59%

35	Produc ia i furnizarea de energie electric i termic , gaze, ap cald i aer condi ionat	0,86%	0,45%	0,33%	0,55%
8	Alte activit i extractive	0,82%	0,60%	0,02%	0,53%
96	Alte activit i de servicii	1,00%	0,37%	0,17%	0,53%
29	Fabricarea autovehiculelor de transport rutier, a remorcilor i semiremorcilor	0,20%	0,82%	0,23%	0,47%
68	Tranzac ii imobiliare	0,51%	0,55%	0,23%	0,46%
92	Activit i de jocuri de noroc i pariuri	0,44%	0,66%	0,12%	0,46%
52	Depozitare i activit i auxiliare pentru transporturi	0,45%	0,50%	0,32%	0,44%
62	Activit i de servicii în tehnologia informa iei	0,76%	0,26%	0,34%	0,44%
13	Fabricarea produselor textile	0,22%	0,58%	0,39%	0,42%
17	Fabricarea hârtiei i a produselor din hârtie	0,13%	0,85%	0,02%	0,41%
32	Alte activit i industriale n.c.a.	0,45%	0,51%	0,20%	0,41%
70	Activit i ale direc iilor (centralelor), birourilor administrative centralizate; activit i de management i de consultan în management	0,53%	0,48%	0,12%	0,41%
69	Activit i juridice i de contabilitate	0,43%	0,34%	0,49%	0,41%
85	Înv mânt	0,66%	0,26%	0,31%	0,40%
61	Telecomunica ii	0,13%	0,33%	0,25%	0,25%
78	Activit i de servicii privind for a de munc	0,19%	0,37%	0,07%	0,24%
95	Repara ii de calculatoare, de articole personale i de uz gospod resc	0,30%	0,24%	0,08%	0,22%
66	Activit i auxiliare pentru intermediari financiare, activit i de asigurare i fonduri de pensii	0,35%	0,17%	0,10%	0,22%
20	Fabricarea substan elor i a produselor chimice	0,06%	0,43%	0,03%	0,21%
64	Intermedieri financiare, cu excep ia activit iilor de asigur ri i ale fondurilor de pensii	0,17%	0,26%	0,12%	0,19%
75	Activit i veterinare	0,37%	0,14%	0,04%	0,19%
63	Activit i de servicii informatice	0,18%	0,23%	0,01%	0,16%
73	Publicitate i activit i de studiere a pie ei	0,13%	0,22%	0,09%	0,16%
37	Colectarea i epurarea apelor uzate	0,00%	0,26%	0,19%	0,16%
93	Activit i sportive, recreative i distractive	0,16%	0,09%	0,23%	0,15%
74	Alte activit i profesionale, tiin ifice i tehnice	0,22%	0,11%	0,08%	0,14%
79	Activit i ale agen iilor turistice i a tur-operatorilor; alte servicii de rezervare i asisten turistic	0,10%	0,13%	0,14%	0,12%
77	Activit i de închiriere i leasing	0,14%	0,10%	0,10%	0,12%
33	Repararea, între inerea i instalarea ma inilor i echipamentelor	0,19%	0,09%	0,01%	0,10%
60	Activit i de difuzare i transmitere de programe	0,10%	0,11%	0,08%	0,10%
53	Activit i de po t i de curier	0,08%	0,16%	0,01%	0,09%
11	Fabricarea b uturilor	0,00%	0,13%	0,07%	0,07%
3	Pescuitul i acvacultura	0,01%	0,13%	0,01%	0,06%
26	Fabricarea calculatoarelor i a produselor electronice i optice	0,01%	0,00%	0,23%	0,06%
59	Activit i de produc ie cinematografic , video i de programe de televiziune; înregistr ri audio i activit i de editare muzical	0,04%	0,05%	0,00%	0,03%
27	Fabricarea echipamentelor electrice	0,02%	0,06%	0,00%	0,03%
91	Activit i ale bibliotecilor, arhivelor, muzeelor i alte activit i culturale	0,06%	0,00%	0,03%	0,03%
90	Activit i de crea ie i interpretare artistic	0,02%	0,01%	0,07%	0,03%

87	Servicii combinate de îngrijire medicală și asistență socială, cu cazare	0,00%	0,05%	0,00%	0,02%
19	Fabricarea produselor de cocserie și a produselor obținute din prelucrarea eiului	0,00%	0,04%	0,00%	0,02%
30	Fabricarea altor mijloace de transport	0,00%	0,01%	0,01%	0,01%
72	Cercetare-dezvoltare	0,01%	0,00%	0,01%	0,00%
88	Activități de asistență socială, fără cazare	0,01%	0,00%	0,00%	0,00%
94	Activități asociative diverse	0,00%	0,00%	0,02%	0,00%
50	Transporturi pe apă	0,00%	0,01%	0,00%	0,00%
84	Administrație publică și apărare; asigurări sociale din sistemul public	0,00%	0,00%	0,01%	0,00%
7	Extracția minereurilor metalifere	0,00%	0,00%	0,00%	0,00%
9	Activități de servicii anexe extracției	0,00%	0,00%	0,00%	0,00%

Tabel nr. 12. Ponderea sectoarelor economice în economia județului Harghita în anul 2013 - pe clase economice și pe microregiuni

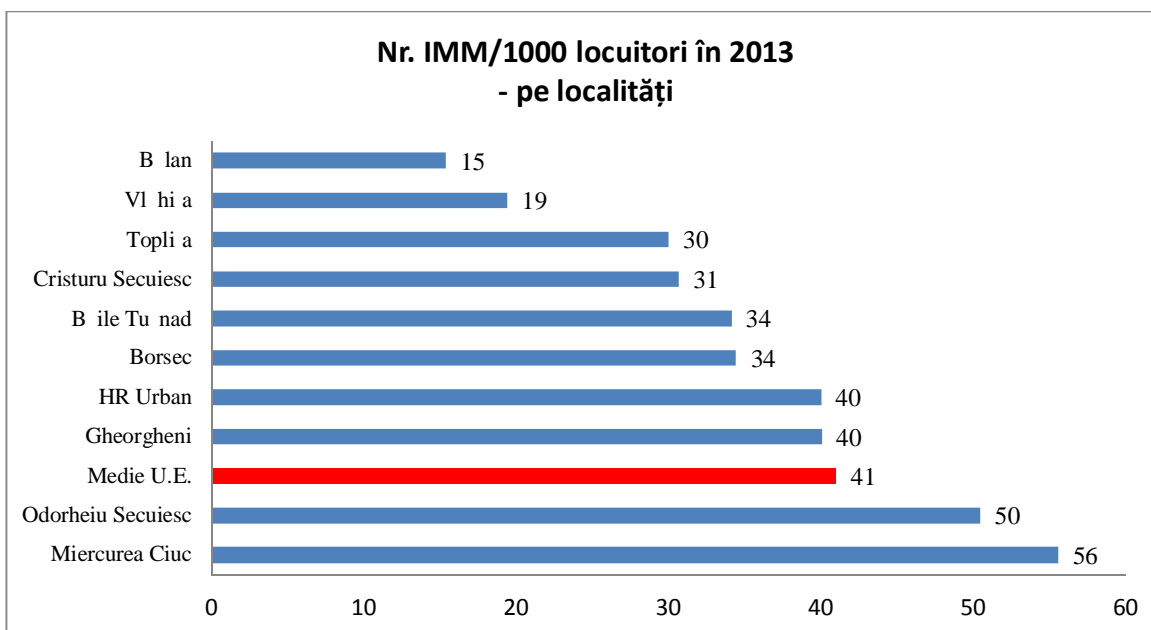
Clasa și denumirea activității		Ciuc	Odorhei	Gheorgheni	HR
46	Comerț cu ridicata cu excepția comerțului cu autovehicule și motocicletele	19,05%	18,74%	13,43%	17,67%
47	Comerț cu amănuntul, cu excepția autovehiculelor și motocicletelor	14,49%	8,08%	17,33%	12,00%
35	Producția și furnizarea de energie electrică și termică, gaze, apă caldă și aer condiționat	0,95%	17,33%	0,73%	8,86%
16	Prelucrarea lemnului, fabricarea produselor din lemn și plută, cu excepția mobilei; fabricarea articolelor din paie și din alte materiale vegetale împletite	3,68%	4,19%	23,47%	8,27%
14	Fabricarea articolelor de îmbrăcăminte	12,77%	4,64%	3,73%	6,83%
45	Comerț cu ridicata și cu amănuntul, întreținerea și repararea autovehiculelor și a motocicletelor	4,38%	5,81%	2,88%	4,75%
41	Construcții de clădiri	5,23%	2,25%	8,41%	4,48%
49	Transporturi terestre și transporturi prin conducte	4,81%	4,34%	4,11%	4,43%
42	Lucrări de geniu civil	4,41%	1,90%	1,07%	2,46%
43	Lucrări speciale de construcții	2,39%	2,35%	1,96%	2,27%
31	Fabricarea de mobil	0,77%	2,89%	2,91%	2,27%
2	Silvicultură și exploatare forestieră	0,85%	2,52%	3,14%	2,16%
22	Fabricarea produselor din cauciuc și mase plastice	2,10%	2,91%	0,34%	2,11%
25	Industria construcțiilor metalice și a produselor din metal, exclusiv mașini, utilaje și instalații	0,66%	2,50%	1,44%	1,73%
10	Industria alimentară	1,69%	1,05%	2,90%	1,64%
92	Activități de jocuri de noroc și pariuri	1,96%	1,64%	0,07%	1,39%
56	Restaurante și alte activități de servicii de alimentație	1,08%	0,95%	2,43%	1,31%
52	Depozitare și activități auxiliare pentru transporturi	0,60%	2,14%	0,17%	1,25%
1	Agricultură, vânătoare și servicii anexe	2,21%	0,50%	1,18%	1,15%
	Altele (sub 1%)	15,92%	13,28%	8,32%	12,97%
82	Activități de secretariat, servicii suport și alte activități de servicii prestate în principal întreprinderilor	2,00%	0,39%	0,63%	0,91%
55	Hoteluri și alte facilități de cazare	0,99%	0,57%	1,27%	0,85%
13	Fabricarea produselor textile	0,19%	1,41%	0,05%	0,75%
17	Fabricarea hârtiei și a produselor din hârtie	0,16%	1,19%	0,01%	0,63%
23	Fabricarea altor produse din minerale nemetalice	0,57%	0,48%	0,97%	0,61%
29	Fabricarea autovehiculelor de transport rutier, a remorcilor și semiremorcilor	0,16%	1,09%	0,11%	0,60%
71	Activități de arhitectură și inginerie; activități de testări și analiză tehnică	0,80%	0,55%	0,36%	0,58%
38	Colectarea, tratarea și eliminarea deeurilor; activități de recuperare a materialelor reciclabile	0,89%	0,41%	0,20%	0,50%
24	Industria metalurgică	0,02%	0,82%	0,31%	0,48%
68	Tranzacții imobiliare	0,58%	0,48%	0,24%	0,46%
8	Alte activități extractive	0,75%	0,44%	0,02%	0,44%
36	Captarea, tratarea și distribuția apei	0,62%	0,33%	0,42%	0,44%

70	Activități ale direcțiilor (centralelor), birourilor administrative centralizate; activități de management și de consultanță în management	0,67%	0,40%	0,08%	0,41%
28	Fabricarea de mașini, utilaje și echipamente n.c.a.	0,00%	0,75%	0,12%	0,39%
18	Tipărire și reproducerea pe suport și înregistrările	0,43%	0,42%	0,24%	0,38%
81	Activități de peisagistică și servicii pentru clădiri	0,91%	0,17%	0,03%	0,35%
62	Activități de servicii în tehnologia informației	0,58%	0,17%	0,30%	0,32%
15	Tăbăciră și finisarea pieilor; fabricarea articolelor de voiaj și marochinerie, harnaamentelor și încălțăminte; prepararea și vopsirea blănurilor	0,01%	0,02%	1,30%	0,30%
58	Activități de editare	0,14%	0,49%	0,00%	0,28%
80	Activități de investigații și protecție	0,75%	0,12%	0,01%	0,28%
85	Învățământ	0,81%	0,06%	0,07%	0,28%
32	Alte activități industriale n.c.a.	0,36%	0,27%	0,09%	0,26%
86	Activități referitoare la sănătatea umană	0,53%	0,12%	0,10%	0,24%
96	Alte activități de servicii	0,38%	0,13%	0,13%	0,20%
66	Activități auxiliare pentru intermediari financiare, activități de asigurare și fonduri de pensii	0,46%	0,03%	0,05%	0,16%
33	Repararea, întreținerea și instalarea mașinilor și echipamentelor	0,42%	0,05%	0,00%	0,15%
93	Activități sportive, recreative și distractive	0,34%	0,03%	0,14%	0,14%
95	Reparații de calculatoare, de articole personale și de uz gospodăresc	0,19%	0,12%	0,09%	0,14%
69	Activități juridice și de contabilitate	0,19%	0,11%	0,13%	0,14%
77	Activități de închiriere și leasing	0,07%	0,18%	0,10%	0,13%
64	Intermedieri financiare, cu excepția activităților de asigurări și ale fondurilor de pensii	0,10%	0,17%	0,07%	0,13%
61	Telecomunicații	0,05%	0,16%	0,13%	0,12%
73	Publicitate și activități de studiere a pieței	0,16%	0,08%	0,13%	0,12%
37	Colectarea și epurarea apelor uzate	0,00%	0,21%	0,04%	0,11%
20	Fabricarea substanțelor și a produselor chimice	0,01%	0,18%	0,04%	0,10%
75	Activități veterinare	0,13%	0,07%	0,02%	0,07%
79	Activități ale agenților turistici și a tur-operatorilor; alte servicii de rezervare și asistență turistică	0,09%	0,06%	0,06%	0,07%
74	Alte activități profesionale, științifice și tehnice	0,10%	0,05%	0,03%	0,06%
63	Activități de servicii informatice	0,07%	0,08%	0,00%	0,06%
3	Pescuitul și acvacultura	0,00%	0,11%	0,00%	0,05%
11	Fabricarea băuturilor	0,00%	0,08%	0,06%	0,05%
78	Activități de servicii privind forța de muncă	0,03%	0,08%	0,01%	0,05%
53	Activități de poștă și de curier	0,06%	0,06%	0,01%	0,05%
60	Activități de difuzare și transmitere de programe	0,07%	0,03%	0,02%	0,04%
26	Fabricarea calculatoarelor și a produselor electronice și optice	0,00%	0,00%	0,10%	0,02%
27	Fabricarea echipamentelor electrice	0,01%	0,03%	0,00%	0,02%
91	Activități ale bibliotecilor, arhivelor, muzeelor și alte activități culturale	0,03%	0,00%	0,02%	0,01%
90	Activități de creație și interpretare artistică	0,01%	0,00%	0,03%	0,01%
59	Activități de producție cinematografică, video și de programe de televiziune; înregistrări audio și activități de editare muzicală	0,01%	0,01%	0,01%	0,01%
19	Fabricarea produselor de cocserie și a produselor obținute din prelucrarea și eiului	0,00%	0,02%	0,00%	0,01%
87	Servicii combinate de îngrijire medicală și asistență socială, cu	0,00%	0,01%	0,00%	0,00%

	cazare				
72	Cercetare-dezvoltare	0,01%	0,00%	0,00%	0,00%
94	Activități asociative diverse	0,00%	0,00%	0,01%	0,00%
50	Transporturi pe apă	0,00%	0,00%	0,00%	0,00%
30	Fabricarea altor mijloace de transport	0,00%	0,00%	0,00%	0,00%
88	Activități de asistență socială, fără cazare	0,00%	0,00%	0,00%	0,00%
9	Activități de servicii anexe extractive	0,00%	0,00%	0,00%	0,00%
84	Administrație publică și activități de servicii anexe; asigurări sociale din sistemul public	0,00%	0,00%	0,00%	0,00%
7	Extracția minereurilor metalifere	0,00%	0,00%	0,00%	0,00%

IV. Sectorul IMM din localitățile urbane

Cele 9 localități urbane predominanță a economică din județul Harghita, în anul 2013 aici aveau sediile 63,57% din IMM-uri. Densitatea firmelor în localitățile urbane este de 40 IMM-uri la 1.000 de locuitori, aproape de media europeană. Cele mai multe IMM-uri au sediul în Miercurea Ciuc, cu o densitate de 56 IMM/1.000 de locuitori. La polul opus se află Bălan, cu o densitate de numai 15 IMM/1.000 locuitori.



Tabel nr. 13. Numărul IMM-urilor pe localități

Localitate	2011	2013
Băile Tunad	56	49
Bălan	94	81
Borsec	89	79
Cristuru Secuiesc	296	271
Gheorgheni	736	700
Miercurea Ciuc	2.165	1.986
Odorheiu Secuiesc	1.728	1.655
Toplița	418	380
Vlăhița	134	131
Total IMM orașe din HR	5.716	5.332
Total IMM din HR	8.914	8.388
Procent %	64,12%	63,57%

În anul 2013, cifra de afaceri realizat de IMM-urile din localit ile urbane reprezint 72,53% din totalul cifrei de afaceri pe jude , prezentând o sc dere de 1,38% fa de anul 2011, când ponderea urban era de 73,91%.

Notă: pentru o comparație și o analiză corectă, în continuare, în cazul orașului Odorheiu Secuiesc nu vor fost luate în calcul datele financiare ale societății Global NRG ROM S.R.L. Societatea în cauză este filiala unei societăți comerciale din Ungaria, și din datele înregistrate la ANAF reiese că societatea desfășoară o activitate de intermediere, fără a influența în mod realmente celelalte date economice din Odorheiu Secuiesc, în afara cifrei de afaceri.

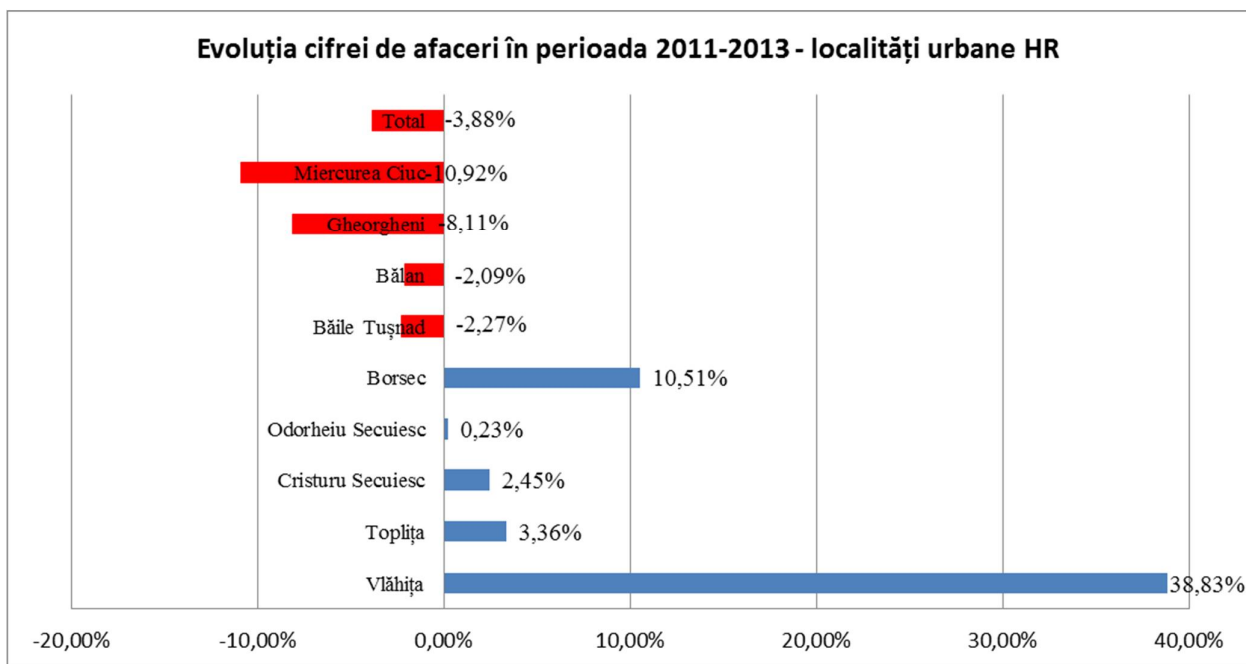
Datele principale ale societății, care nu vor fi luate în calcul:

	2011	2012	2013
Cifra de afaceri	21.452.720	24.874.682	522.801.018
Profit	561.860		1.497.658
Pierdere		50.372	
Salariați	1	1	2

Cifra de afaceri ale IMM-urilor din ora e arat o tendin de sc dere cu 3,88%. Fat de 2011, când totalul cifrei de afaceri era de 4.391.410.307 lei, în 2013 cifra de afaceri înregistrat era 4.221.228.369 lei, cu 170 milioane de lei mai mic . Cea mai mare sc dere a cifrei de afaceri s-a înregistrat în cazul societ ilor din Miercurea Ciuc, cu 172 milioane lei, urmat de Gheorgheni, cu 48 milioane lei, respectiv de B lan cu 1 milion de lei. Cea mai mare cre tere a cifrei de afaceri a fost înregistrat în cazul IMM-urilor din Vl hi , cu 39%, urmat de Topli a (3%) i Cristuru Secuiesc (2%).

Tabel nr. 14. Evoluția cifrei de afaceri al sectorului IMM pe orașe (lei)

Localitate	2011	2012	2013	Diferența
Vl hi a	86.668.997	91.573.490	120.318.490	33.649.493
Topli a	159.446.451	160.256.334	164.796.020	5.349.569
Cristuru Secuiesc	208.661.408	198.532.213	213.765.738	5.104.330
Odorheiu Secuiesc	1.663.712.676	1.557.514.338	1.667.582.965	3.870.289
Borsec	36.238.961	39.616.136	40.049.291	3.810.330
B ile Tu nad	13.447.590	13.673.910	13.141.668	-305.922
B lan	49.483.186	50.743.792	48.449.391	-1.033.795
Gheorgheni	598.590.697	563.186.493	550.018.667	-48.572.030
Miercurea Ciuc	1.575.160.341	1.454.807.784	1.403.106.139	-172.054.202
Total	4.391.410.307	4.129.904.490	4.221.228.369	-170.181.938

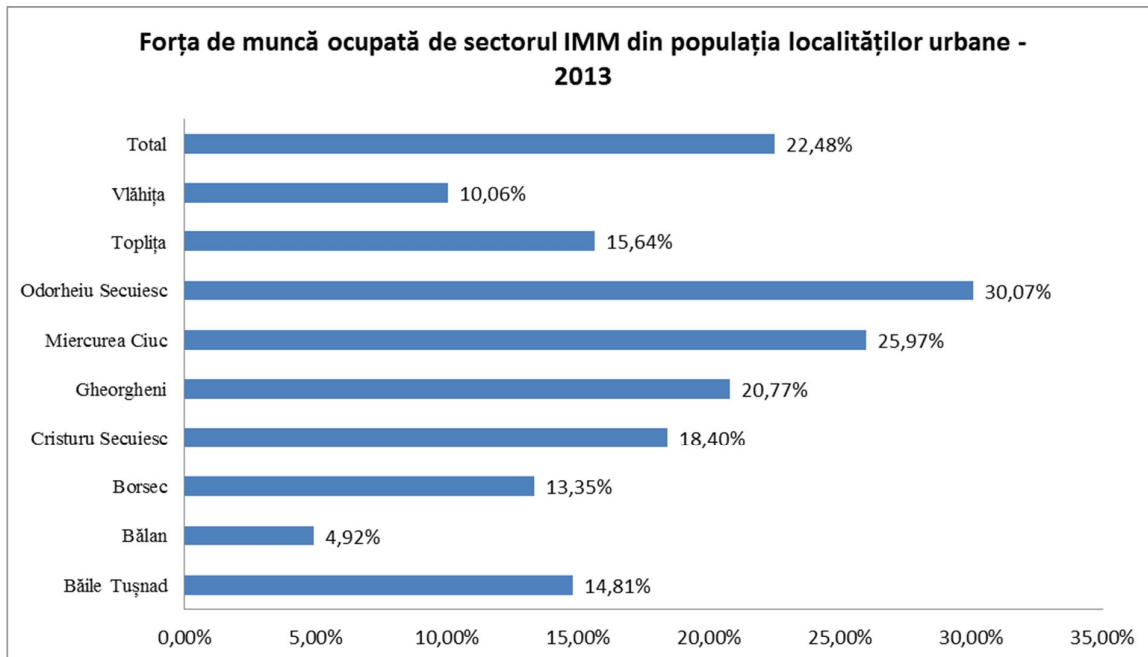


În ceea ce privește ocuparea forței de muncă, în perioada 2011-2013 numărul locurilor de muncă asigurate de sectorul IMM din orașe a scăzut cu 1.998. Cele mai multe locuri de muncă s-au desființat în Miercurea Ciuc (979), urmat de Odorheiu Secuiesc (792) și Toplița (205). IMM-urile din Vlăhița au asigurat 88 de locuri de muncă mai mult față de anul 2011, de asemenea se înregistrează creșteri în cazul orașelor Băile Tușnad (88), Bălan (23) și Cristuru Secuiesc (10).

Tabel nr. 15. Evoluția numărului de angajați din sectorul IMM pe orașe

Localitate	Nr. angajați 2011	Nr. angajați 2012	Nr. angajați 2013	Diferența
Vlăhița	603	651	694	91
Băile Tușnad	155	248	243	88
Bălan	278	296	301	23
Cristuru Secuiesc	1.766	1.733	1.776	10
Borsec	349	363	345	-4
Gheorgheni	4.021	3.895	3.816	-205
Toplița	2.408	2.153	2.178	-230
Odorheiu Secuiesc	11.093	10.235	10.301	-792
Miercurea Ciuc	11.098	10.528	10.119	-979
Total	31.771	30.102	29.773	-1.998

În anul 2013 IMM-urile din ora e au asigurat loc de munc pentru 22% din popula ia total a ora elor din jude ul Harghita. În Odorheiu Secuiesc sectorul IMM asigur locurile de munc pentru 30,07% din popula ie, în Miercurea Ciuc pentru 25,97%, în Gheorgheni 20,77%.

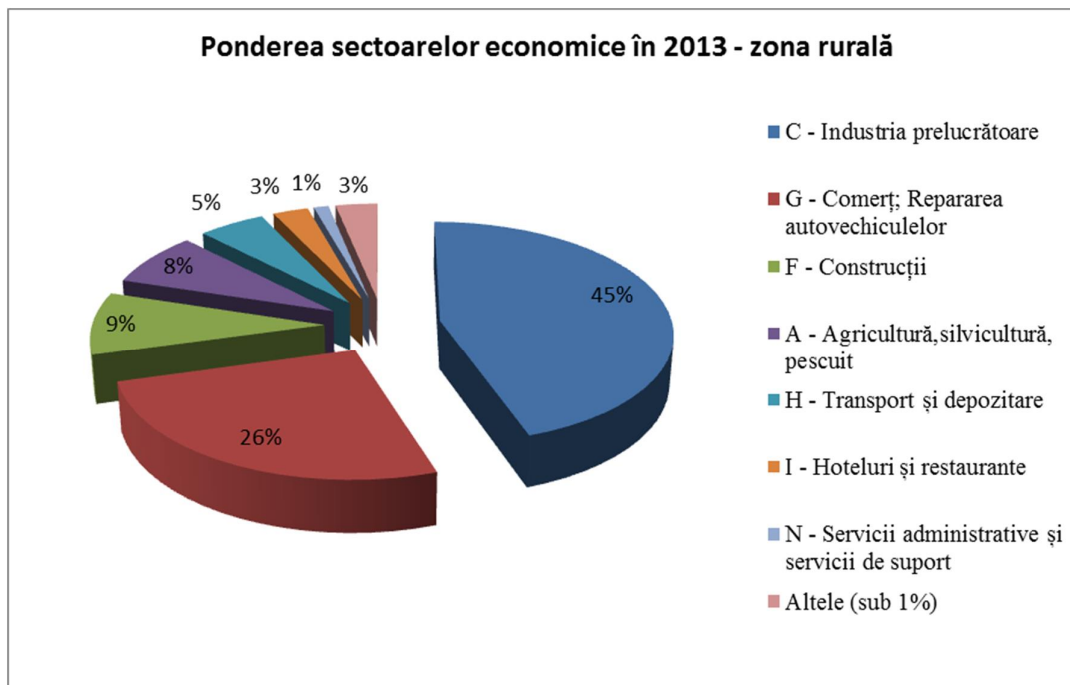


V. Sectorul IMM din localitățile rurale

Datele înregistrate în perioada 2011-2013 de sectorul IMM din zona rurală a judeului Harghita, arată o creștere a acestui sector, cifra de afaceri al acestui sector înregistrând un avans de 15% față de anul 2011. Datele bilanțiere arată o creștere a profitului produs în zona rurală cu 25%, în timp ce pierderile au înregistrat o scădere de 21%. De asemenea, numărul locurilor de muncă create de sectorul IMM din zona rurală a crescut 7%.

Chiar dacă sectorul IMM din zona rurală înregistrează creștere, datele indică o subdezvoltare al acestui sector. Densitatea firmelor este cu mult sub media europeană, (17 firme la 1000 de locuitori față de 41 firme la 1.000 de locuitori), cifra de afaceri înregistrată pe anul 2013 reprezintă doar 26% din cifra de afaceri al sectorului IMM la nivel județean. În privința ocupării forței de muncă, în zona rurală au fost create 13.435 de locuri de muncă, adică 31% din totalul locurilor de muncă asigurate la sectorul IMM la nivel județean, iar raportat la populația din mediul rural, sectorul IMM asigură locuri de muncă pentru 7,53% din populația satelor.

Fapt pozitiv reprezintă faptul că sectorul economic dominant este industria prelucrătoare, cu o pondere de 45% din cifra de afaceri totală, urmat de comerț și repararea autovehiculelor (26%), și construcții (9%). Agricultură produce doar 8% din veniturile sectorului IMM.



Ramura economică dominantă este prelucrarea lemnului cu 21,96% din cifra de afaceri, asigurând și cele mai multe locuri de muncă, 2945. Confecțiile reprezintă un alt

domeniu majoritar, cu 13,14% din volumul afacerilor, și 1316 de locuri de muncă, urmat de comerț, cu 12,60% din volumul afacerilor și 1146 de locuri de muncă. Un alt domeniu care se dezvoltă în mediul rural este cel al serviciilor comunale. Astfel societățile având ca obiect de activitate colectarea, tratarea și eliminarea deeurilor; activități de recuperare a materialelor reciclabile au înregistrat o creștere de 155% și au creat 65 de noi locuri de muncă în perioada analizată, respectiv colectarea și epurarea apelor uzate (creștere de 126,56% și 28 de noi locuri de muncă) și captarea, tratarea și distribuția apei (creștere de 46,02% și 4 noi locuri de muncă), chiar dacă cele trei activități au o pondere în volumul afacerilor de numai 0,61%

Tabel nr. 16. Datele IMM din zona rurală a pe clase economice

Clasa și denumirea sectorului economic		Pondere cifra de afaceri*	Procent creștere sector față de anul 2011	Număr. salariați în 2013	Evoluție număr salariați față de 2011
16	Prelucrarea lemnului, fabricarea produselor din lemn și plut, cu excepția mobilei; fabricarea articolelor din paie și din alte materiale vegetale împletite	21,96%	10,06%	2945	-216
14	Fabricarea articolelor de îmbrăcăminte	13,14%	17,83%	1316	186
46	Comerț cu ridicata cu excepția comerțului cu autovehicule și motociclete	12,60%	23,67%	1146	128
47	Comerț cu amănuntul, cu excepția autovehiculelor și motocicletelor	11,02%	16,50%	1593	59
41	Construcții de clădiri	6,08%	18,41%	863	105
2	Silvicultură și exploatare forestieră	5,65%	22,64%	763	139
49	Transporturi terestre și transporturi prin conducte	5,19%	10,88%	647	89
45	Comerț cu ridicata și cu amănuntul, întreținerea și repararea autovehiculelor și motocicletelor	2,27%	12,92%	204	34
31	Fabricarea de mobilă	2,17%	1,38%	341	-152
29	Fabricarea autovehiculelor de transport rutier, a remorcilor și semiremorcilor	2,17%	68,74%	181	28
1	Agricultură, vânătoare și servicii anexe	2,02%	20,06%	269	25
28	Fabricarea de mașini, utilaje și echipamente n.c.a.	2,00%	-35,26%	4	-3
42	Lucrări de geniu civil	1,92%	-30,55%	142	-24
56	Restaurante și alte activități de servicii de alimentație	1,76%	11,08%	443	35
22	Fabricarea produselor din cauciuc și mase plastice	1,47%	9,70%	128	18
43	Lucrări speciale de construcții	1,08%	12,75%	401	55
55	Hoteluri și alte facilități de cazare	1,02%	24,19%	323	47
23	Fabricarea altor produse din minerale nemetalice	0,91%	11,07%	111	25
10	Industria alimentară	0,89%	-15,23%	228	3
8	Alte activități extractive	0,81%	88,26%	94	22
25	Industria construcțiilor metalice și a produselor din metal, exclusiv mașini, utilaje și instalații	0,73%	40,42%	66	15
38	Colectarea, tratarea și eliminarea deeurilor; activități de recuperare a materialelor reciclabile	0,55%	155,45%	133	65
18	Tipăritură și reproducerea pe suport și înregistrările	0,37%	47,64%	49	16
20	Fabricarea substanțelor și a produselor chimice	0,35%	-2,18%	76	11

32	Alte activit i industriale n.c.a.	0,27%	-20,25%	44	8
96	Alte activit i de servicii	0,20%	30,06%	35	17
68	Tranzac ii imobiliare	0,18%	-60,96%	36	-4
93	Activit i sportive, recreative i distractive	0,16%	319,98%	26	6
71	Activit i de arhitectur i inginerie; activit i de test ri i analiz tehnic	0,15%	21,14%	34	4
61	Telecomunica ii	0,14%	33,33%	31	3
92	Activit i de jocuri de noroc i pariuri	0,13%	12,96%	39	19
66	Activit i auxiliare pentru intermediari financiari, activit i de asigurare i fonduri de pensii	0,13%	55,82%	21	10
15	T b cirea i finisarea pieilor; fabricarea articolelor de voiaj i marochinarie, harna amentelor i înc l minței; prepararea i vopsirea bl nurilor	0,13%	-27,30%	53	-29
11	Fabricarea b uturilor	0,13%	34,29%	19	0
70	Activit i ale direc iilor(centralelor), birourilor administrative centralizate; activit i de management i de consultan în management	0,11%	-30,98%	21	4
17	Fabricarea hârtiei i a produselor din hârtie	0,11%	130,26%	9	6
3	Pescuitul i acvacultura	0,11%	54,84%	15	-1
78	Activit i de servicii privind for a de munc	0,10%	-13,87%	80	38
75	Activit i veterinare	0,10%	60,95%	38	17
35	Produc ia i furnizarea de energie electric i termic , gaze, ap cald i aer condi ionat	0,10%	103414,83%	6	4
73	Publicitate i activit i de studiere a pie ei	0,09%	8,86%	11	-2
79	Activit i ale agen iilor turistice i a tur-operatorilor; alte servicii de rezervare i asisten turistic	0,08%	-53,02%	29	-9
26	Fabricarea calculatoarelor i a produselor electronice i optice	0,08%	-45,93%	25	4
85	Înv mânt	0,06%	0,00%	0	0
77	Activit i de închiriere i leasing	0,06%	-25,42%	7	-5
69	Activit i juridice i de contabilitate	0,05%	18,95%	22	3
37	Colectarea i epurarea apelor uzate	0,05%	126,56%	32	28
91	Activit i ale bibliotecilor, arhivelor, muzeelor i alte activit i culturale	0,04%	-4,07%	11	3
86	Activit i referitoare la s n tatea uman	0,04%	7,25%	13	-1
63	Activit i de servicii informatice	0,04%	244,46%	18	9
90	Activit i de crea ie i interpretare artistic	0,03%	-13,71%	7	2
33	Repararea, între inerea i instalarea ma inilor i echipamentelor	0,03%	10,96%	7	1
19	Fabricarea produselor de cocserie i a produselor ob inute din prelucrarea i eiului	0,03%	-73,07%	8	3
13	Fabricarea produselor textile	0,03%	51,64%	17	1
95	Repara ii de calculatoare, de articole personale i de uz gospod resc	0,02%	14,28%	5	2
87	Servicii combinate de îngrijire medical i asisten social , cu cazare	0,02%	6,22%	10	0
74	Alte activit i profesionale, tiin ifice i tehnice	0,02%	300,76%	4	2
58	Activit i de editare	0,02%	-8,83%	9	1
80	Activit i de investiga ii i protec ie	0,01%	30,14%	13	0
62	Activit i de servicii în tehnologia informa iei	0,01%	65,08%	11	4

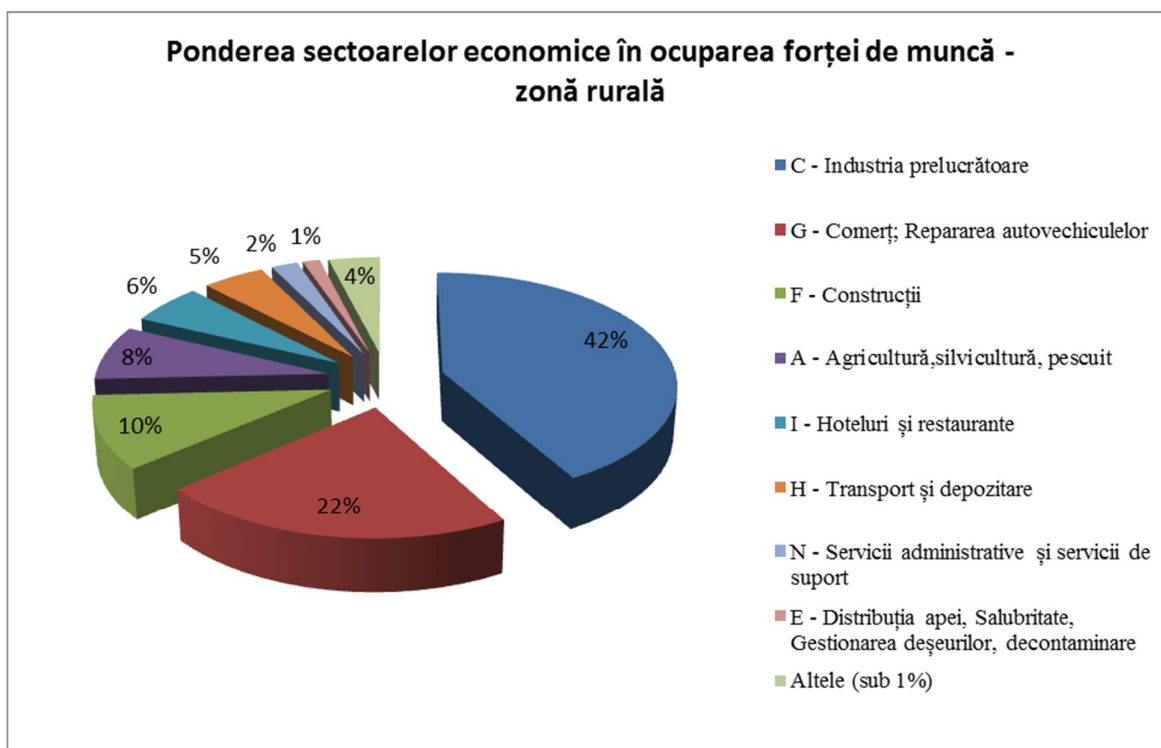
51	Transporturi aeriene	0,01%	0,00%	0	0
36	Captarea, tratarea și distribuția apei	0,01%	46,02%	15	4

* Raportat la cifra de afaceri a IMM-urilor din zona rurală

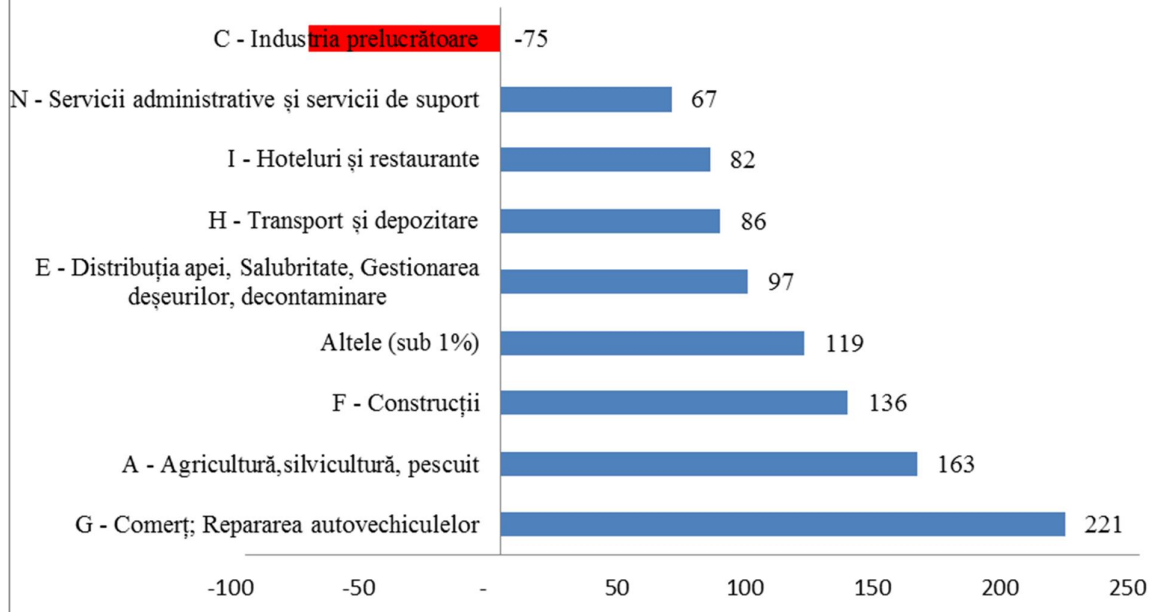
În ceea ce privește ocuparea forței de muncă, cele mai multe locuri de muncă au fost asigurate de industria prelucrătoare (42%), chiar dacă până la finele anului 2013 în acest sector au fost desființate 75 de locuri de muncă (cele mai multe în activitățile prelucrarea lemnului și fabricarea mobilei, în total 368). Comerțul a asigurat 22% din locurile de muncă, construcțiile 10%, agricultura 8%, hotelurile și restaurantele 6%. Cele mai multe noi locuri de muncă au fost de sectorul economic Comerț și repararea autovehiculelor (221), urmat de Agricultură, silvicultură și pescuit (163), Construcții (136). În perioada 2011-2013, în zona rurală au fost create în total 896 de noi locuri de muncă.

Tabel nr. 17. Evoluția locurilor de muncă creată de sectorul IMM din zona rurală

	2011	2012	2013
Locuri de muncă înregistrate	12.539	12.984	13.435
Diferența față de anul precedent		445	451

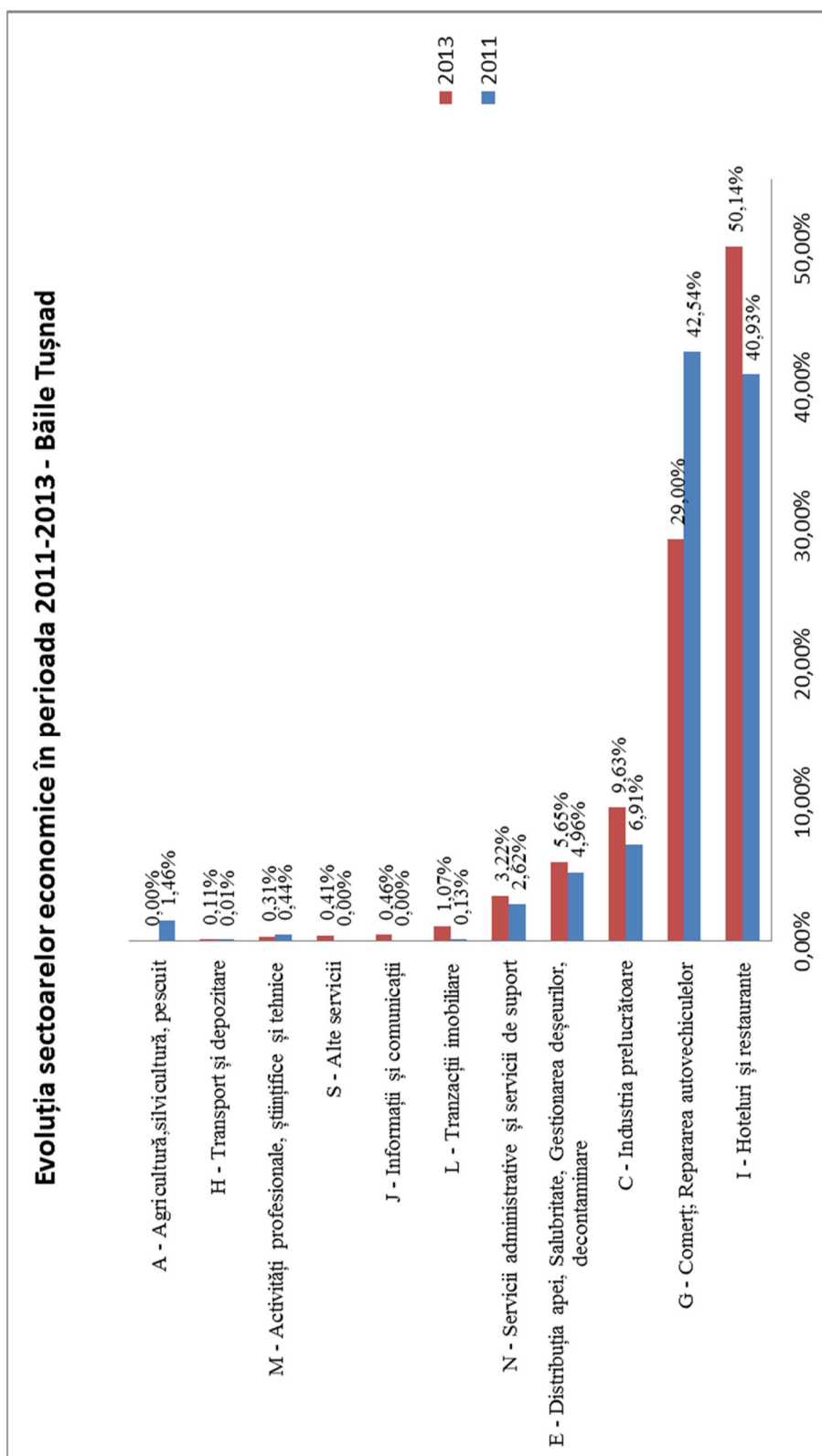


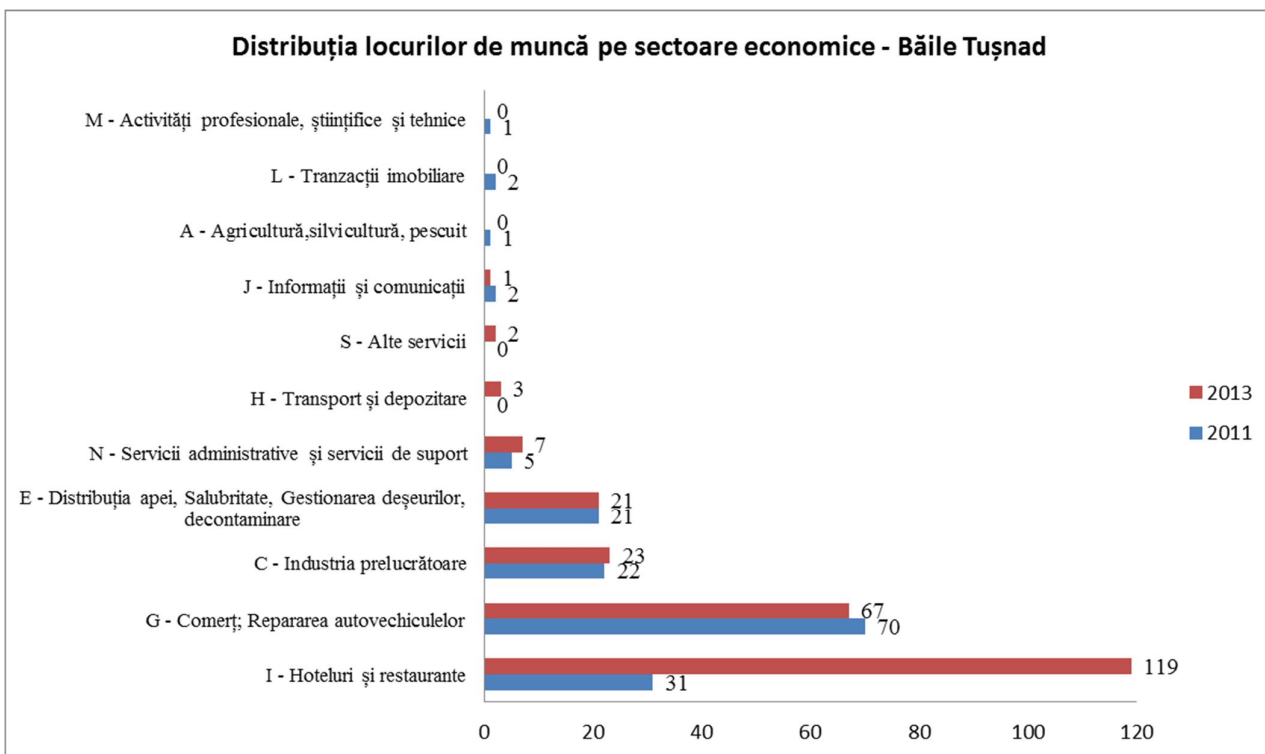
**Evoluția numărului de angajați pe sectoare economice în perioada
2011-2013 - zona rurală**



VI. Sectorul IMM pe localități

VI.1. Băile Tușnad

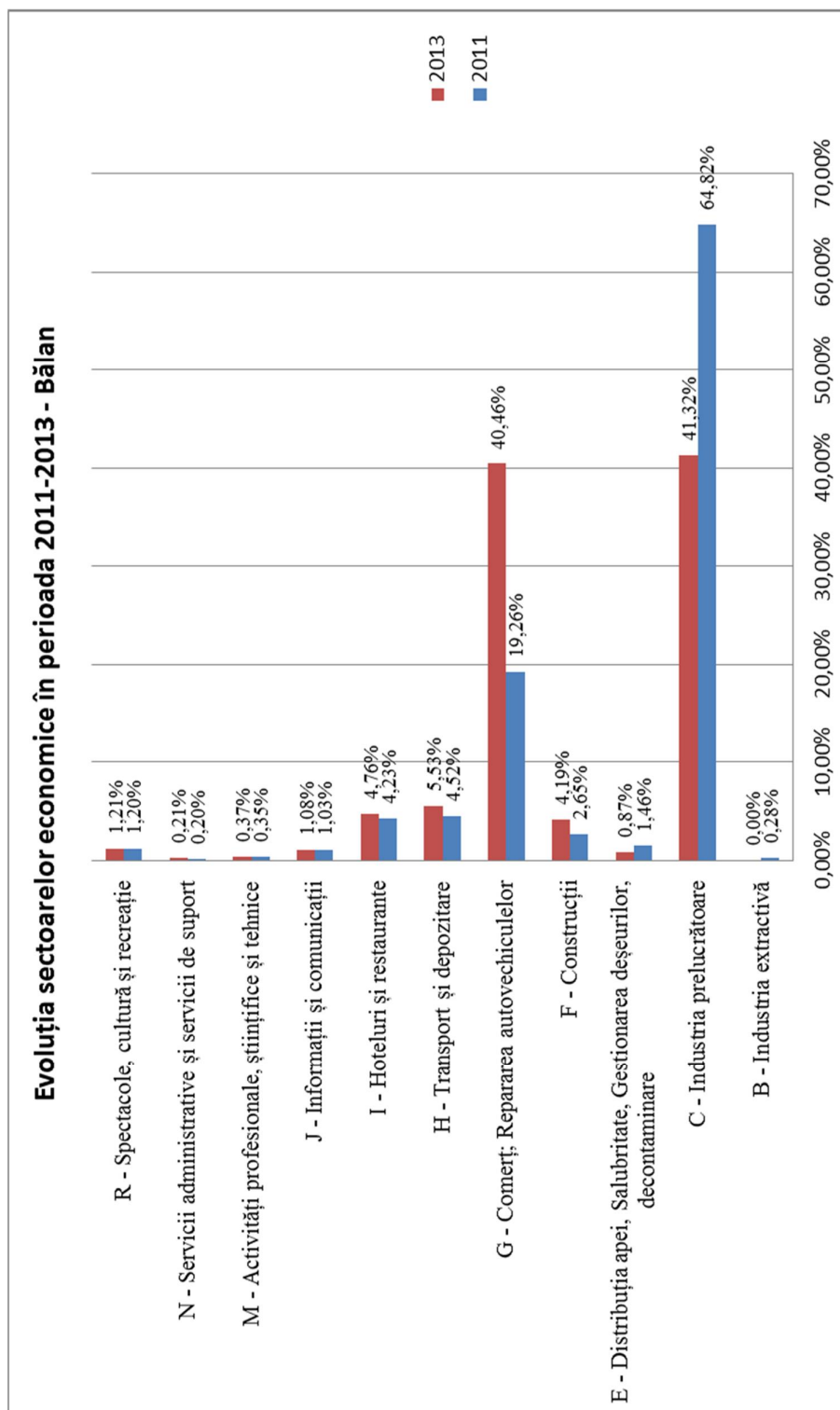


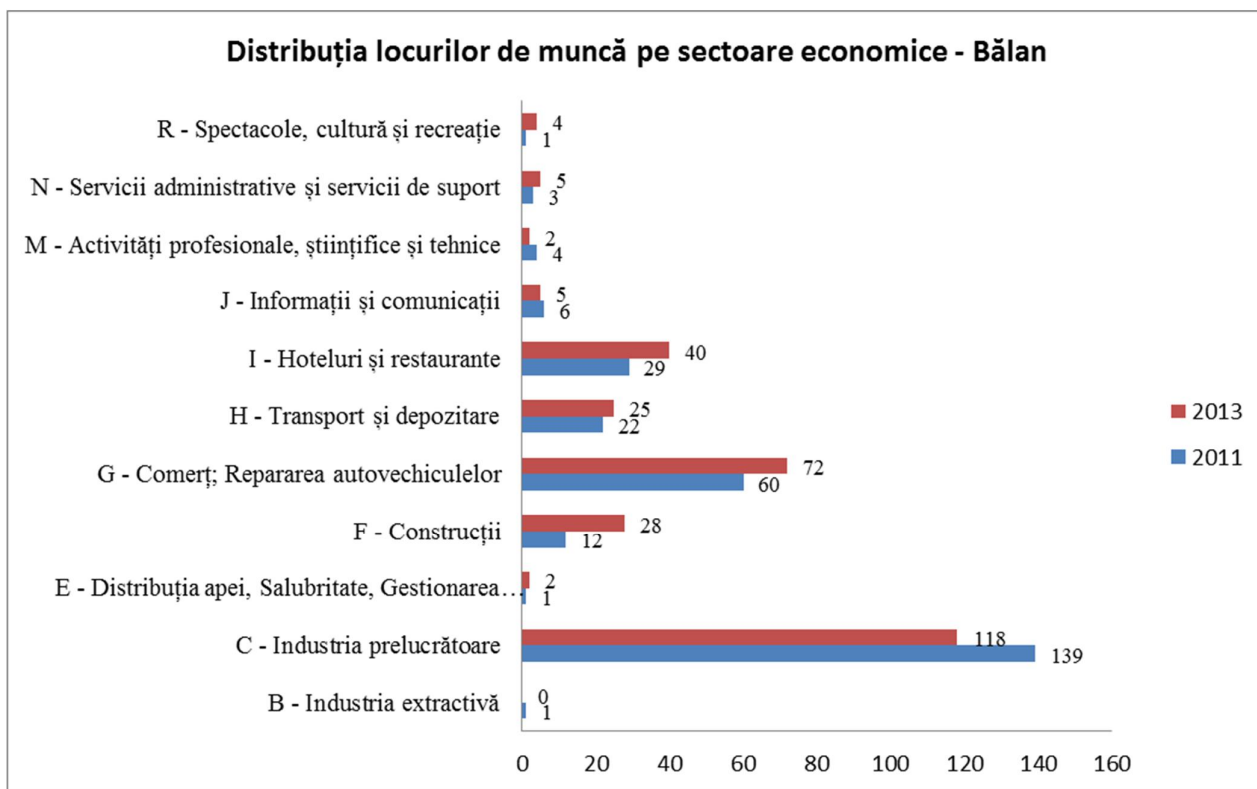


Tabel nr. 18: Principalele date financiare ale sectorului IMM din Băile Tușnad

Băile Tușnad	2011	2012	2013
Cifra de afaceri (lei)	13.447.590	13.673.910	13.141.668
Profit (lei)	862.563	340.203	562.179
Pierdere (lei)	962.242	2.745.328	5.223.409
Salariați (persoane)	155	248	243

VI.2. Bălan

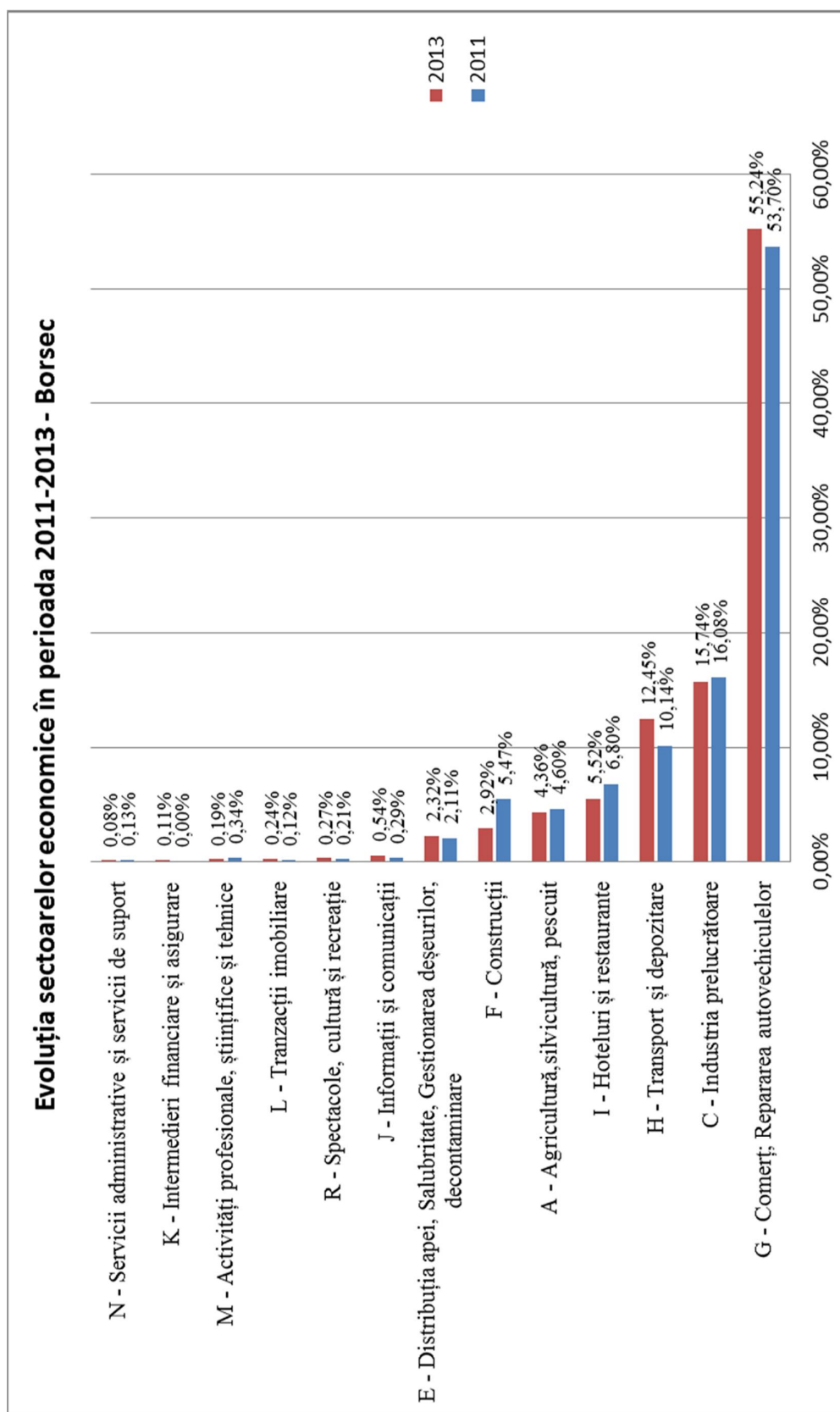


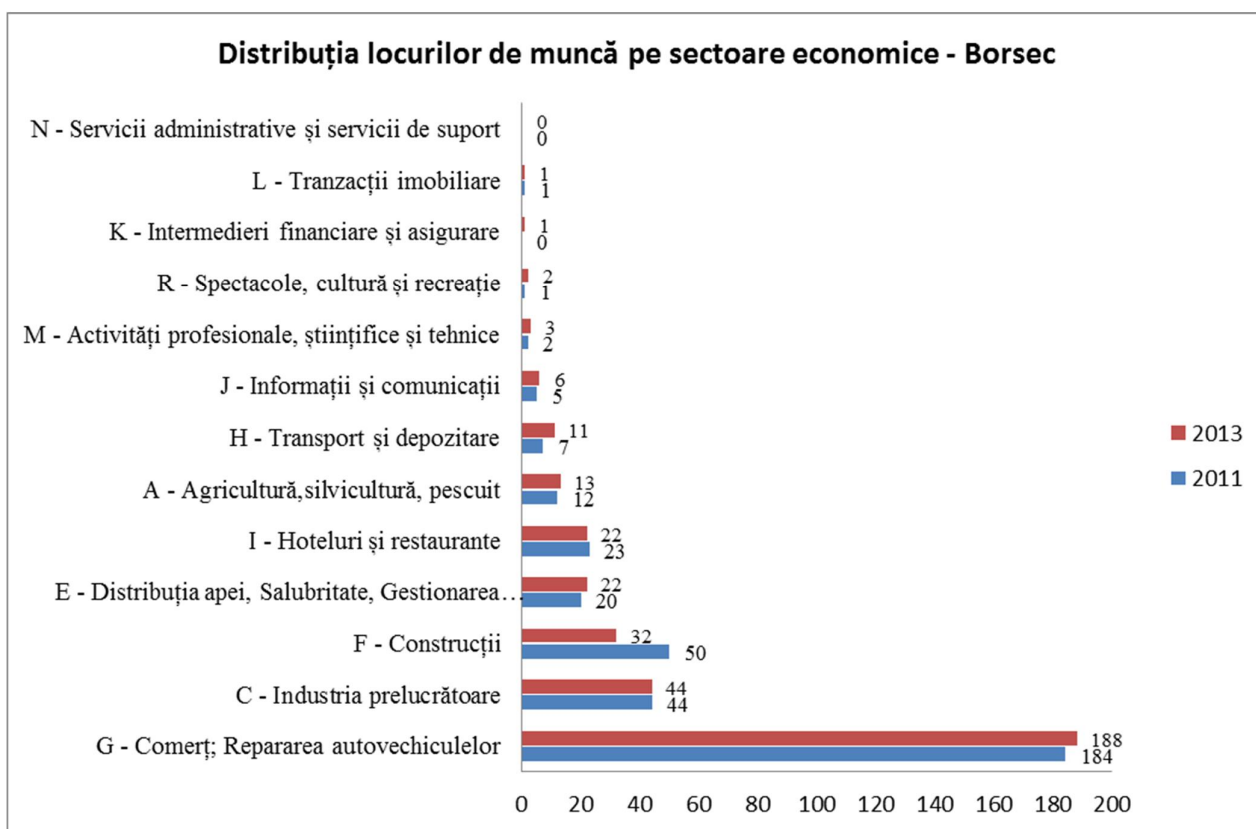


Tabel nr.19: Principalele date financiare ale sectorului IMM din Bălan

Bălan	2011	2012	2013
Cifra de afaceri (lei)	49.483.186	50.743.792	48.449.391
Profit(lei)	1.629.744	1.234.777	1.537.863
Pierdere (lei)	1.884.583	958.325	2.276.841
Salariați (persoane)	278	296	301

VI.3. Borsec

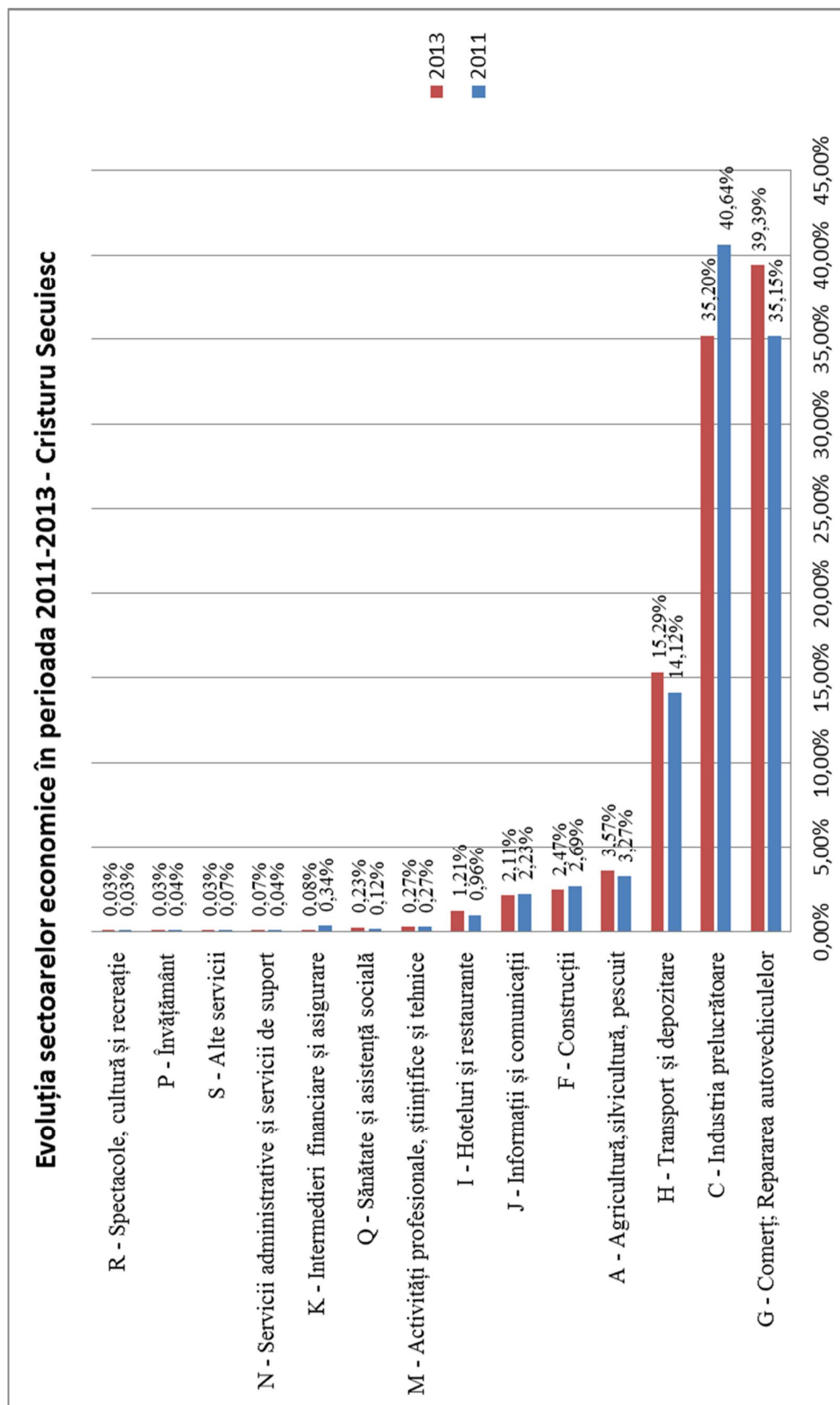


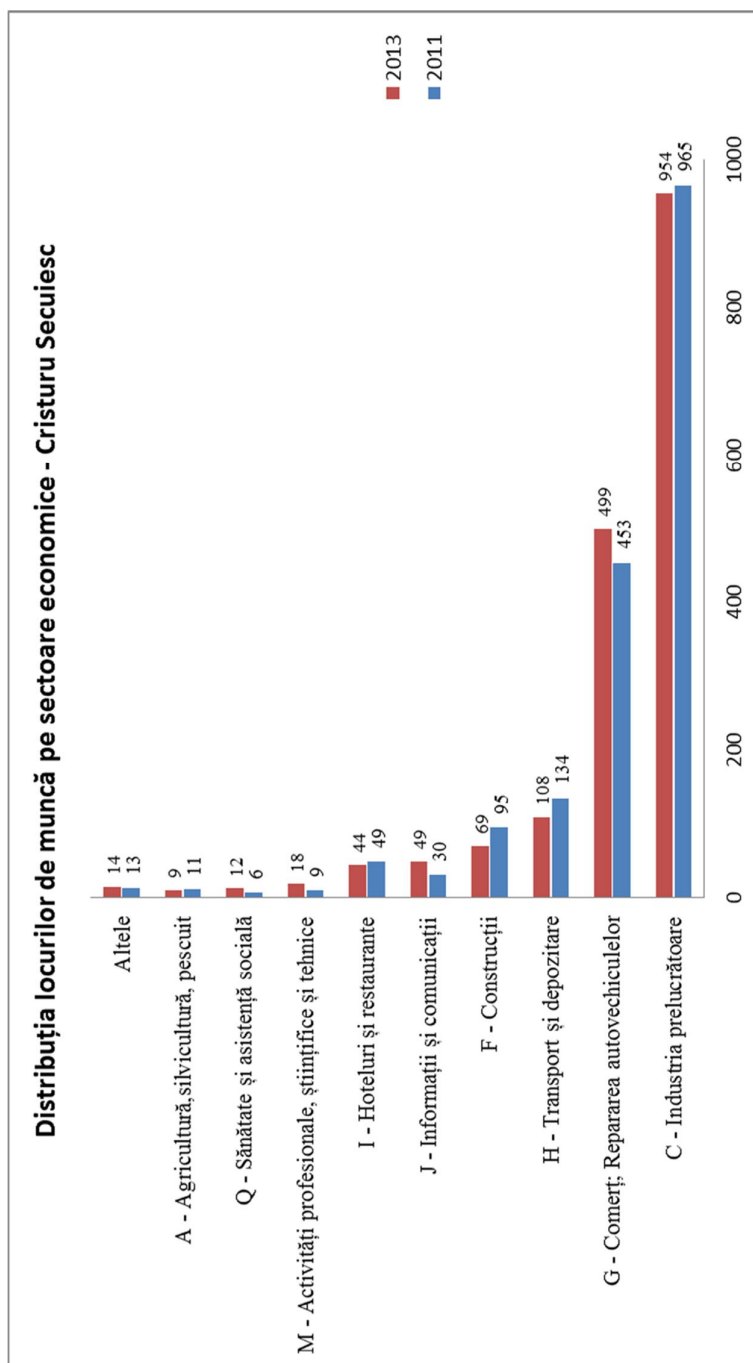


Tabel nr. 20: Principalele date financiare ale sectorului IMM din Borsec

Borsec	2011	2012	2013
Cifra de afaceri (lei)	36.238.961	39.616.136	40.049.291
Profit (lei)	1.598.053	1.221.666	1.463.455
Pierdere (lei)	965.748	1.239.181	1.138.625
Salariați (persoane)	349	363	345

VI.4. Cristuru Secuiesc

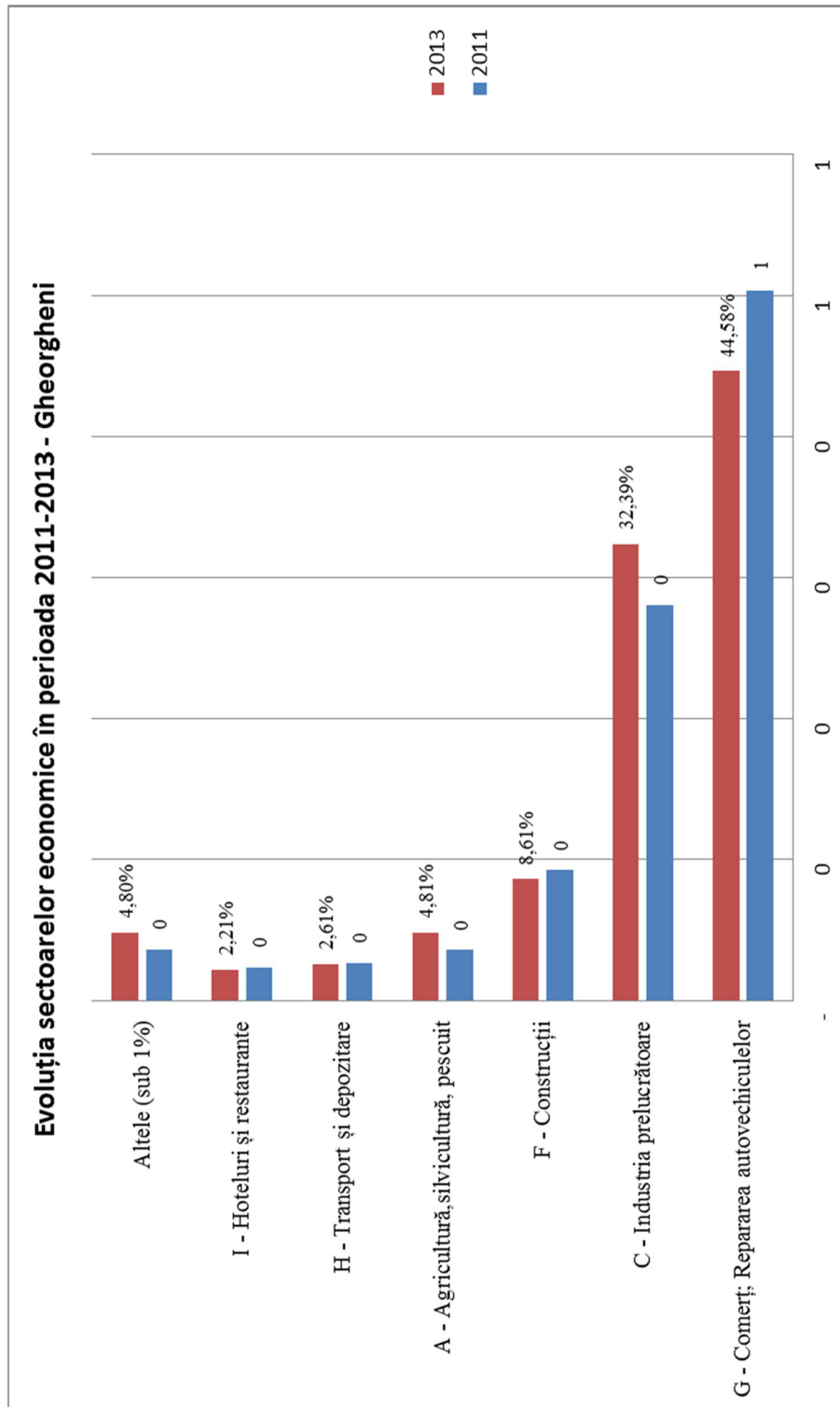


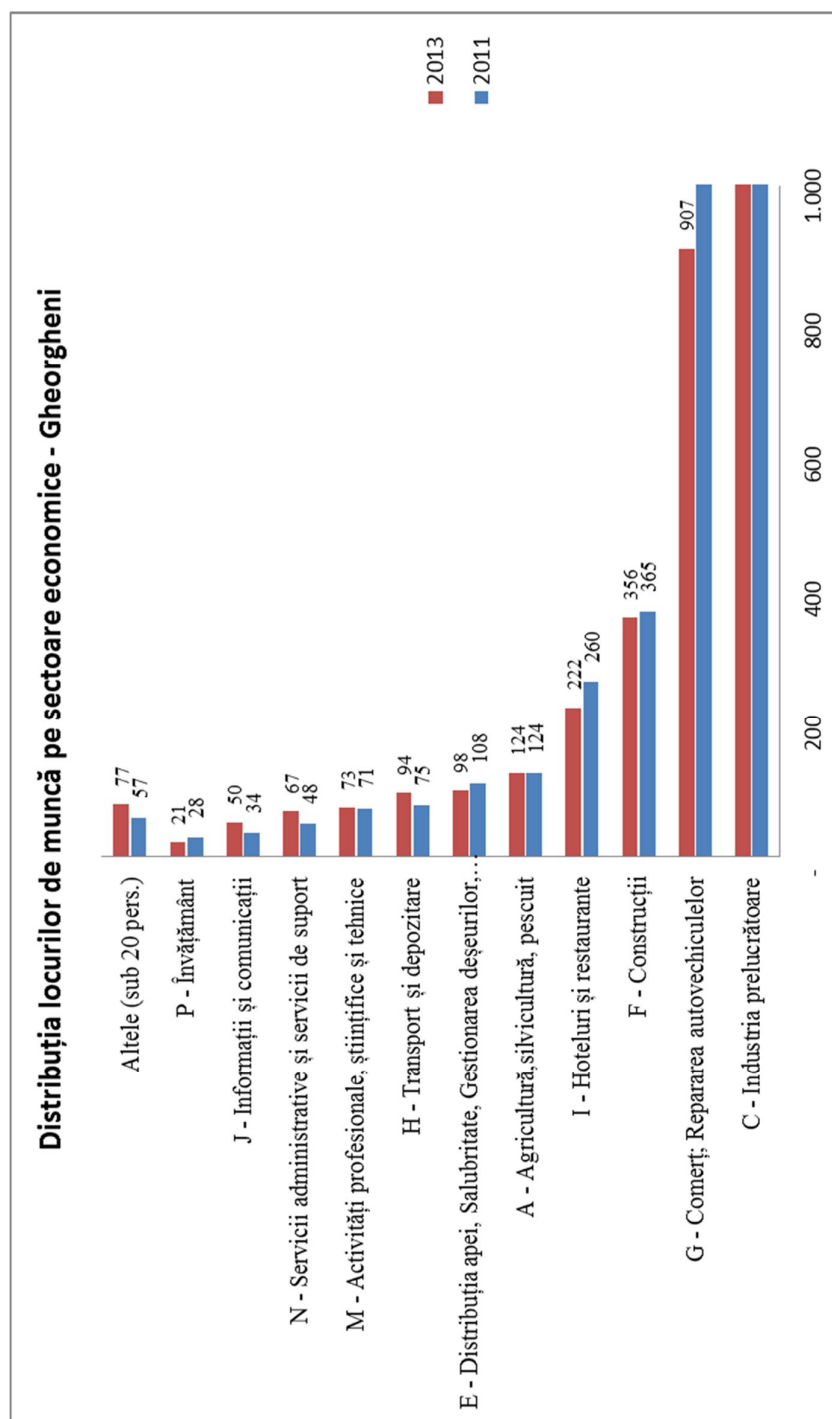


Tabel nr. 21: Principalele date financiare ale sectorului IMM din Cristuru Secuiesc

Cristuru Secuiesc	2011	2012	2013
Cifra de afaceri (lei)	208.661.408	198.532.213	213.765.738
Profit(lei)	8.351.921	6.689.312	9.087.205
Pierdere (lei)	4.463.637	3.465.376	4.556.294
Salariați (persoane)	1.766	1.733	1.776

VI.5. Gheorgheni

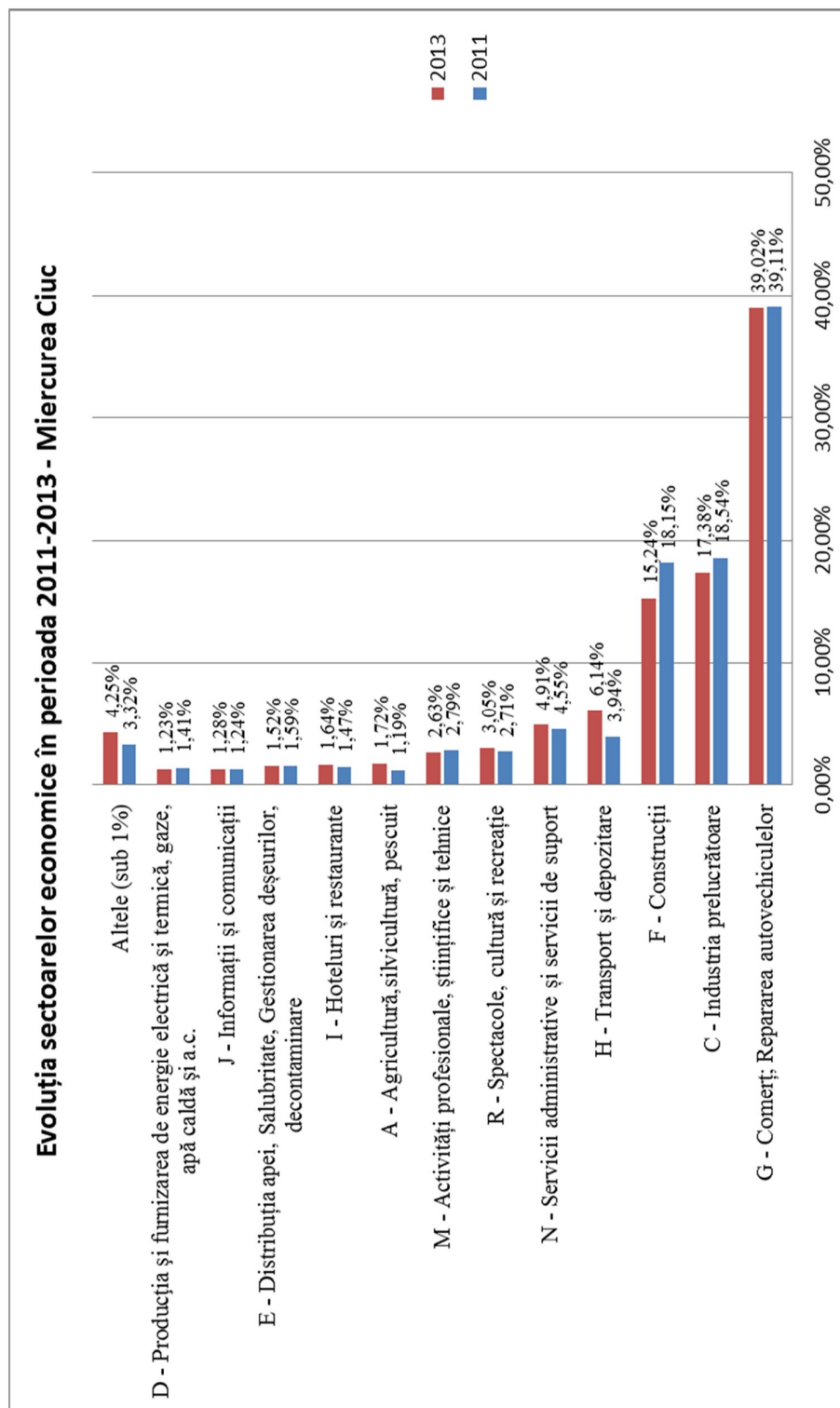


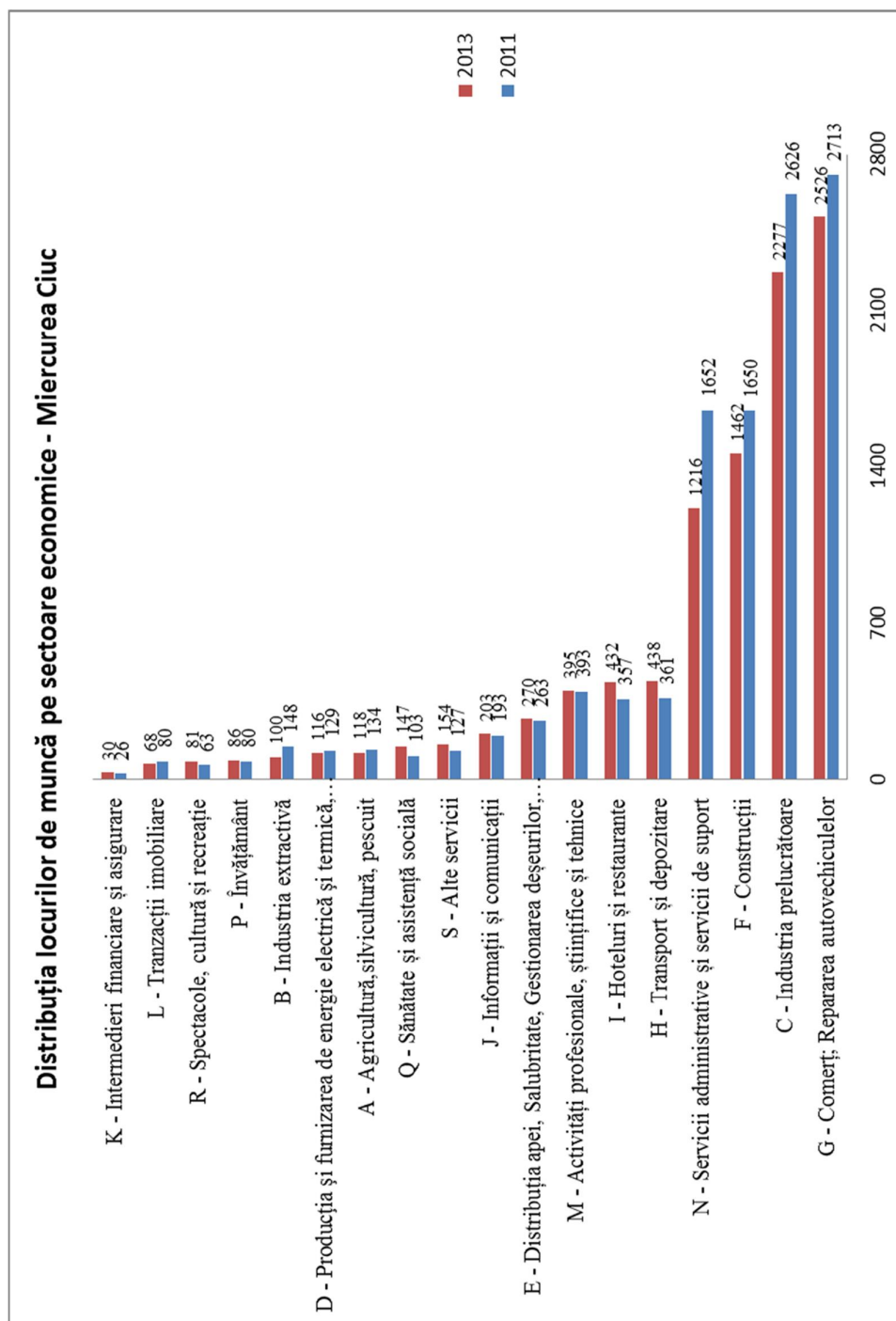


Tabel nr. 22: Principalele date financiare ale sectorului IMM din Gheorgheni

Gheorgheni	2011	2012	2013
Cifra de afaceri (lei)	598.590.697	563.186.493	550.018.667
Profit(lei)	18.802.787	15.691.923	15.456.601
Pierdere (lei)	16.203.333	28.519.504	18.763.648
Salariați (persoane)	4.021	3.895	3.816

VI.6. Miercurea Ciuc

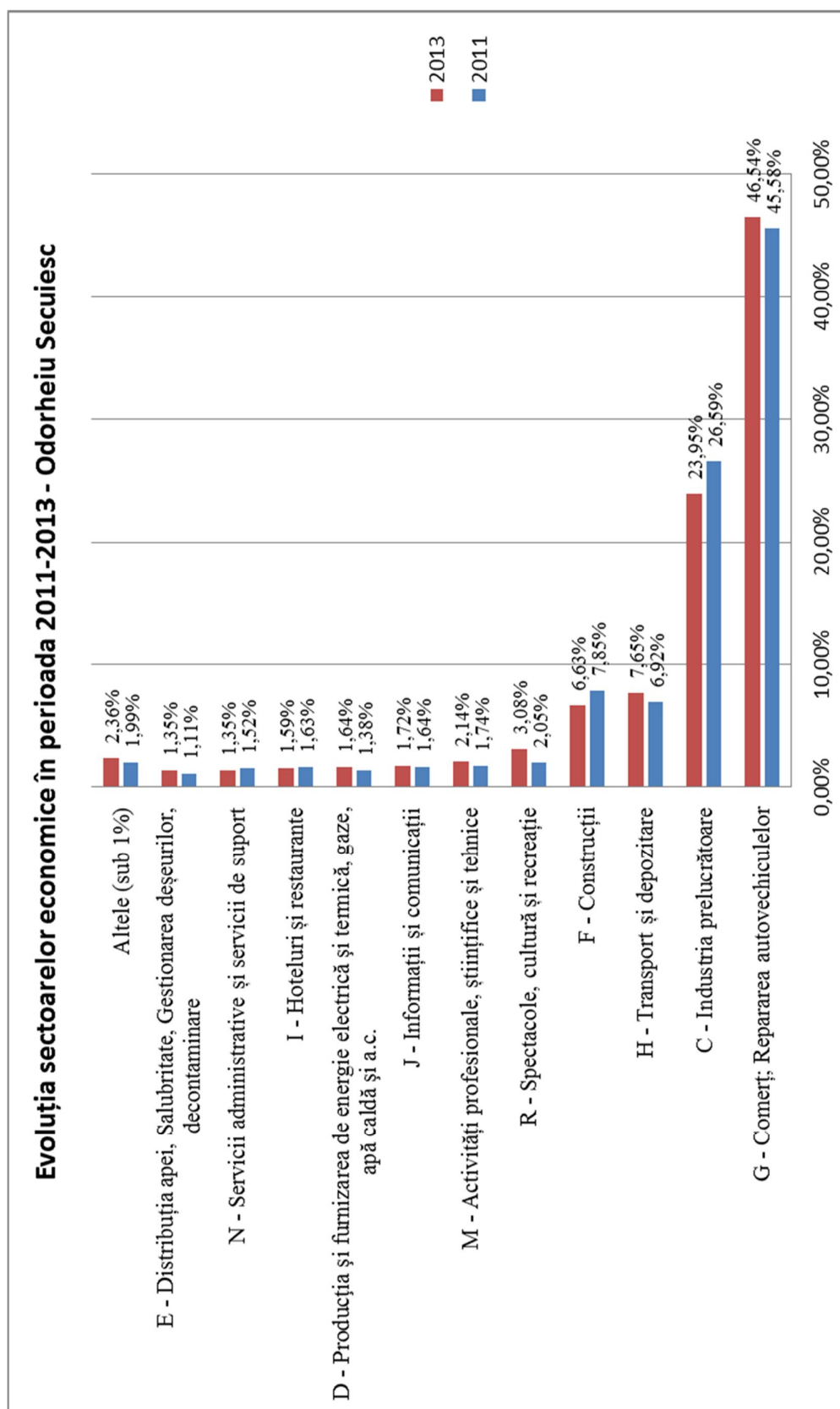


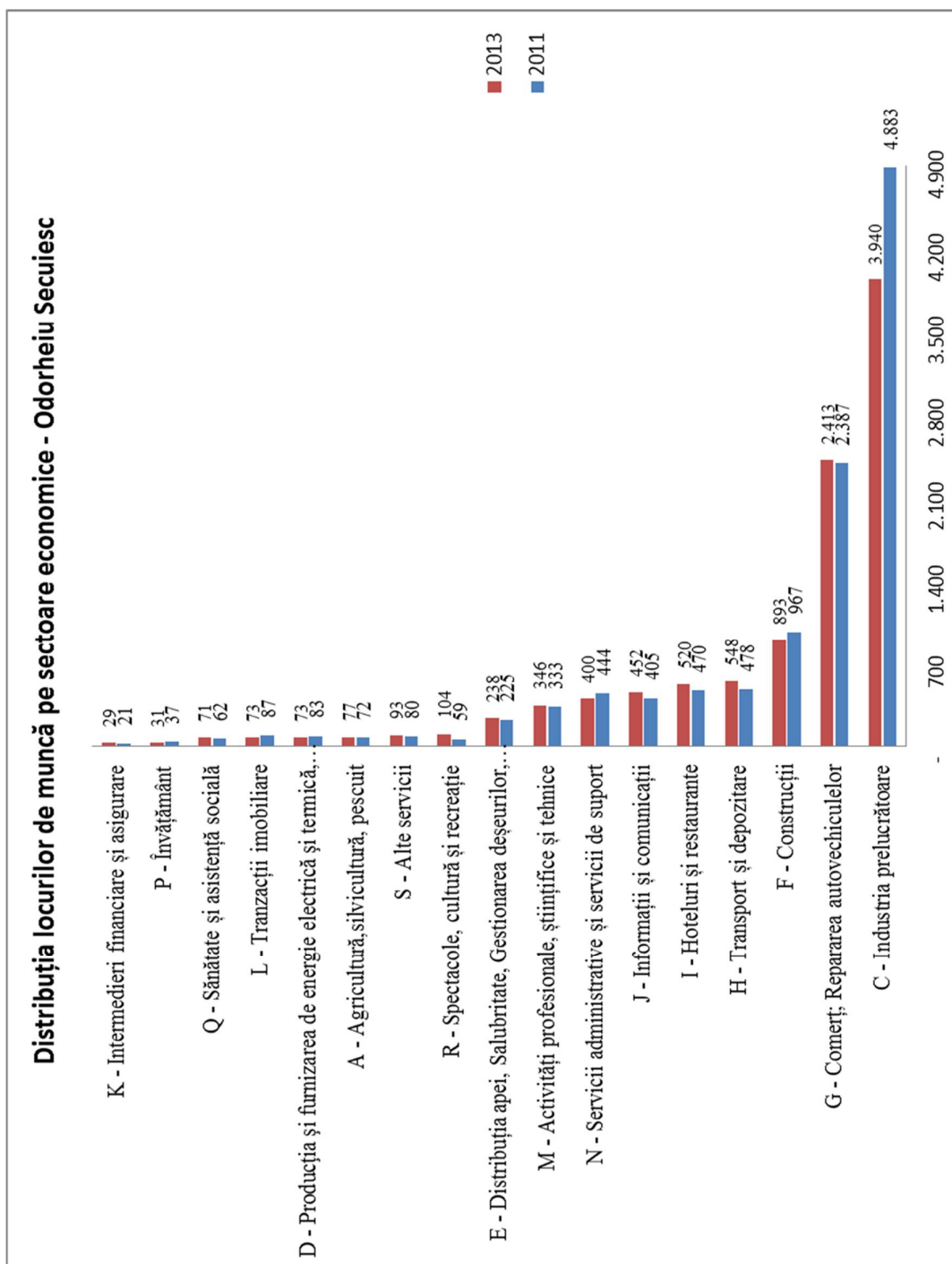


Tabel nr. 23: Principalele date financiare ale sectorului IMM din Miercurea Ciuc

Miercurea Ciuc	2011	2012	2013
Cifra de afaceri (lei)	1.575.160.341	1.454.807.784	1.403.106.139
Profit(lei)	70.808.279	64.703.440	74.394.010
Pierdere (lei)	49.517.763	37.989.047	47.617.434
Salariați (persoane)	11.098	10.528	10.119

VI.7. Odorheiu Secuiesc

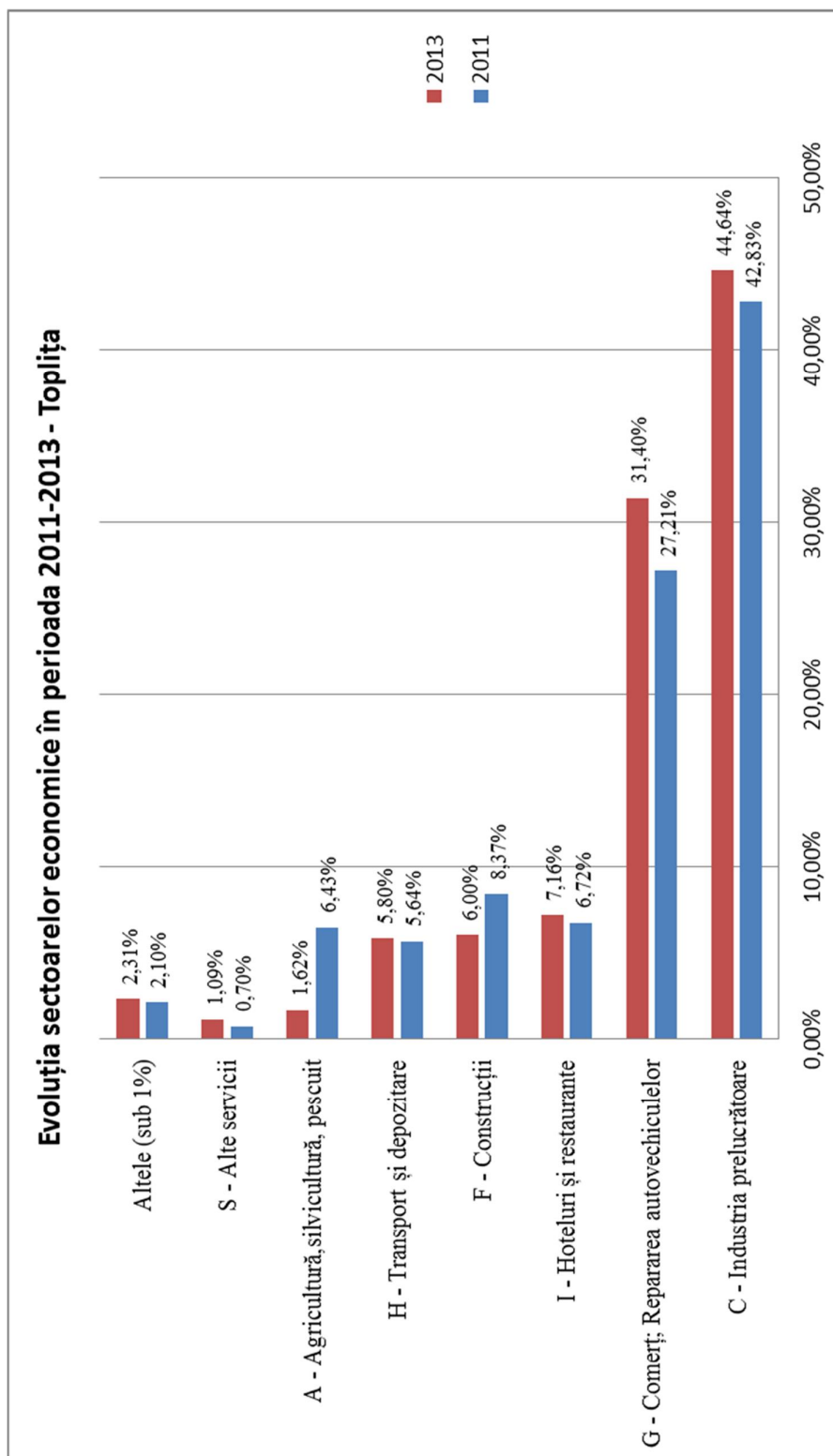


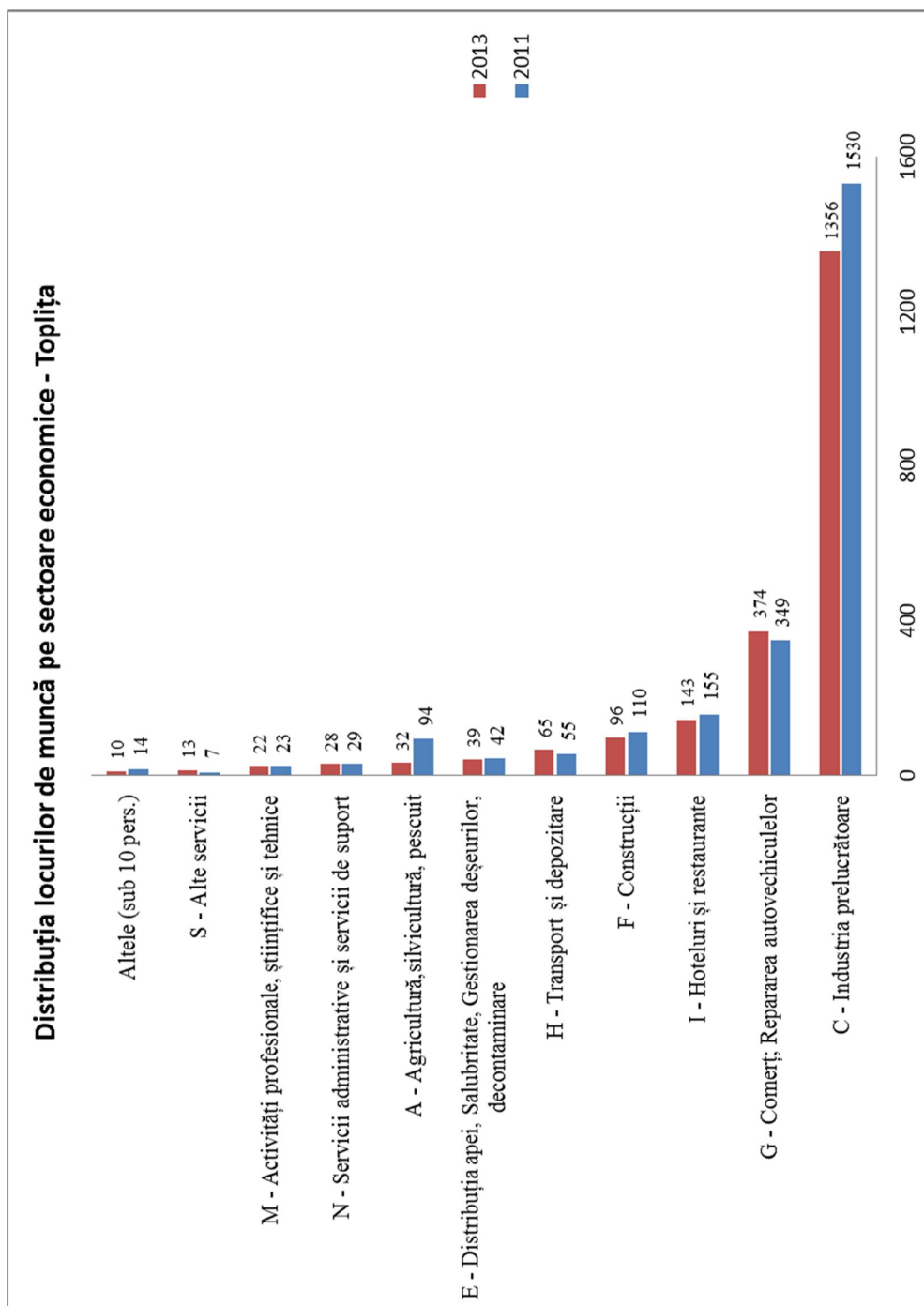


Tabel nr. 24: Principalele date financiare ale sectorului IMM din Odorheiu Secuiesc

Odorheiu Secuiesc	2011	2012	2013
Cifra de afaceri (lei)	1.685.165.396	1.582.389.020	2.190.383.983
Profit (lei)	78.514.014	72.344.720	78.127.433
Pierdere (lei)	30.580.689	18.825.618	22.344.216
Salariați (persoane)	11.093	10.235	10.301

VI.8. Toplița

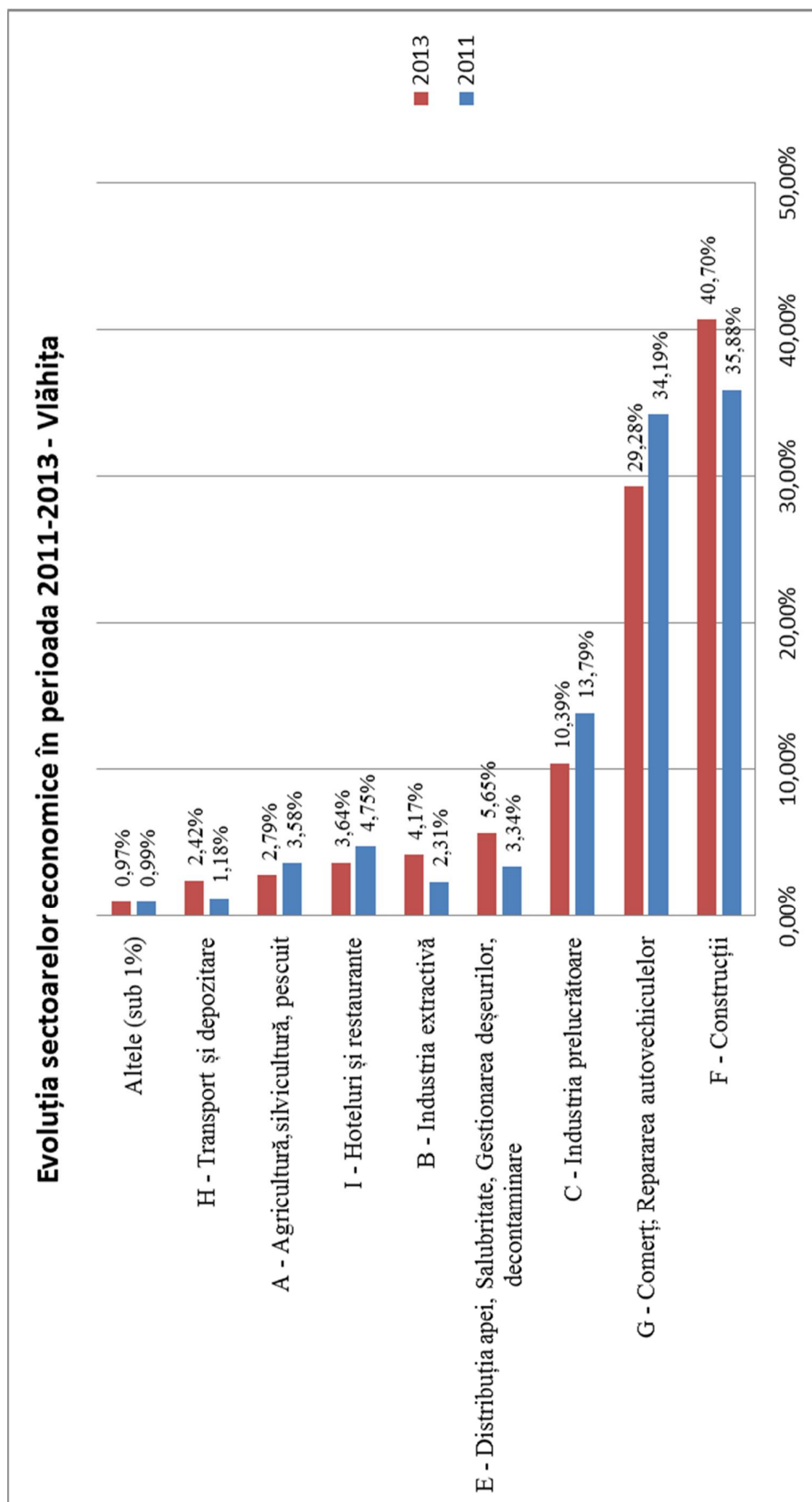


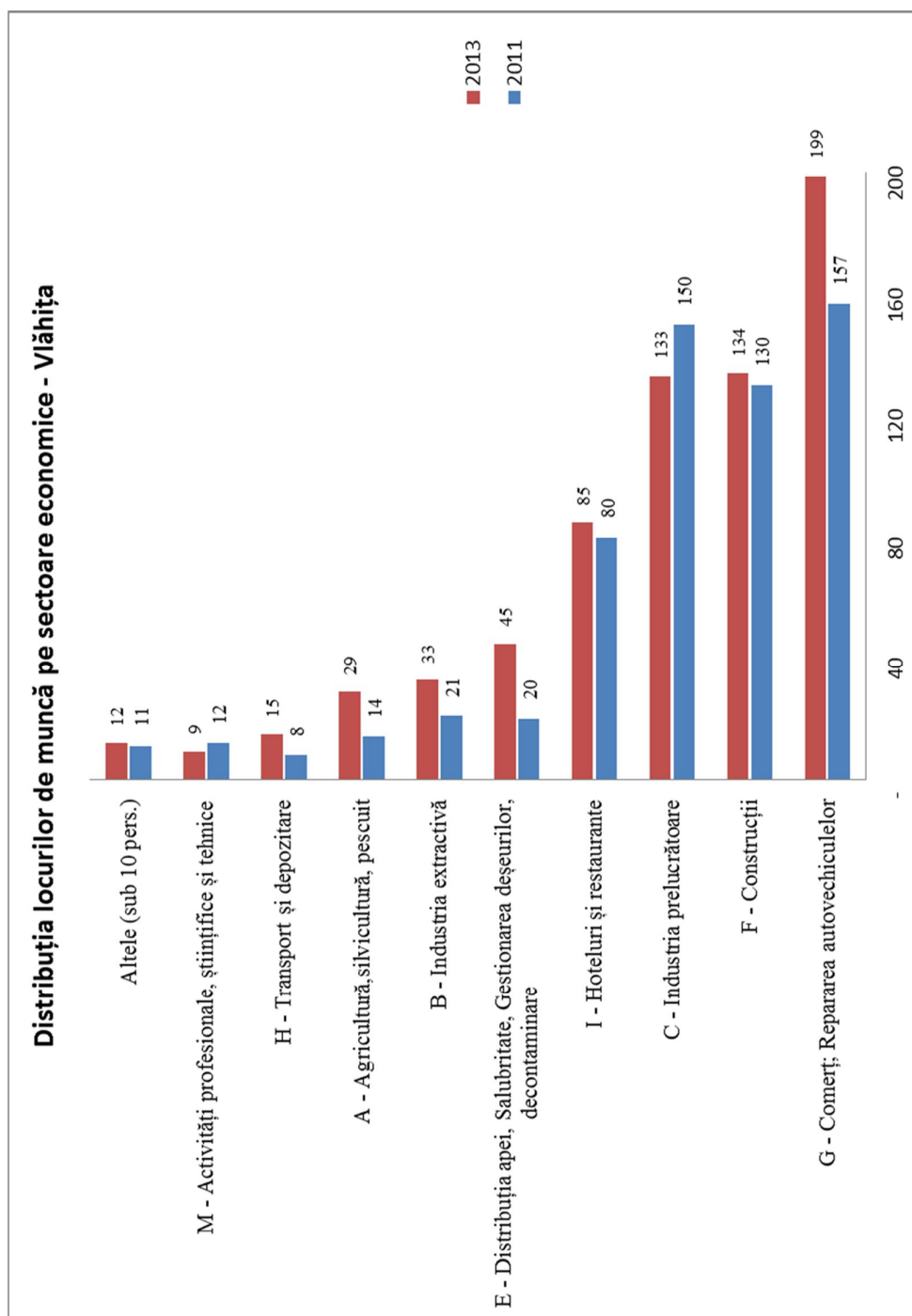


Tabel nr. 25: Principalele date financiare ale sectorului IMM din Toplița

Toplița	2011	2012	2013
Cifra de afaceri (lei)	159.446.451	160.256.334	164.796.020
Profit(lei)	8.657.534	8.691.209	8.772.298
Pierdere (lei)	5.295.219	3.617.650	3.059.806
Salariați (persoane)	2.408	2.153	2.178

VI.9. Vlăhița





Tabel nr. 26: Principalele date financiare ale sectorului IMM din Vlăhița

Vlăhița	2011	2012	2013
Cifra de afaceri (lei)	86.668.997	91.573.490	120.318.490
Profit(lei)	3.286.518	7.172.452	3.501.855
Pierdere (lei)	880.676	386.855	1.712.831
Salariați (persoane)	603	651	694

VI.10. Datele bilanțiere ale IMM-urilor pe domenii de activitate – municipii și orașe

Clasa economică	Localitatea / Denumire clasă economică	Cifra de afaceri		Profit		Pierdere		Locuri de muncă		Ocuparea în 2013 raportată la populație stabilă	
		2011	2013	2011	2013	2011	2013	2011	2013	Populația*	Procent %
1	Băile Tușnad	13.447.590	13.141.668	862.563	562.179	962.242	5.223.409	155	243	1.641	14,81%
55	Hoteluri și alte facilități de cazare	5.144.903	6.277.552	644.410	187.849	58.702	4.806.661	22	106		6,46%
47	Comerț cu amănuntul, cu excepția autovehiculelor și motocicletelor	4.257.245	3.479.481	81.494	20.385	24.789	87.154	58	62		3,78%
22	Fabricarea produselor din cauciuc și mase plastice	832.165	1.197.504	-	181.060	185.460	-	22	19		1,16%
36	Captarea, tratarea și distribuția apei	664.694	738.529	-	20.301	24.706	-	21	21		1,28%
79	Activități ale agenților turistici și a tur-operatorilor; alte servicii de rezervare și asistență turistică	350.864	421.236	68.456	51.568	-	93.863	5	7		0,43%
46	Comerț cu ridicata cu excepția comerțului cu autovehicule și motociclete	1.443.600	310.986	21.486	7.980	116.847	80.372	12	5		0,30%
56	Restaurante și alte activități de servicii de alimentație	339.698	276.139	11.397	3.065	66.678	98.353	9	13		0,79%
68	Tranzacții imobiliare	17.684	139.240	-	29.614	19.772	-	2	-		0,00%
62	Activități de servicii în tehnologia informației	47.149	71.500	-	8.049	24.784	-	2	1		0,06%
63	Activități de servicii informatice	-	59.809	-	11.103	-	-	-	-		0,00%
96	Alte activități de servicii	-	53.124	-	15.543	-	-	-	2		0,12%
71	Activități de arhitectură și inginerie; activități de testări și analiză tehnică	30.453	35.214	16.619	21.404	-	-	-	-		0,00%
10	Industria alimentară	78.944	32.209	5.802	4.258	2.398	8.173	-	3		0,18%
32	Alte activități industriale n.c.a.	14.812	29.034	1.423	-	-	40.372	-	1		0,06%
49	Transporturi terestre și transporturi prin conducte	1.971	14.273	-	-	73.245	575	-	3		0,18%
70	Activități ale direcțiilor (centralelor), birourilor administrative centralizate; activități de management și de consultanță în management	27.856	5.838	11.476	-	14.246	2.653	1	-		0,00%
1	Agricultură, vânătoare și servicii anexe	195.552	-	-	-	350.340	-	1	-		0,00%
74	Alte activități profesionale, științifice și tehnice	-	-	-	-	275	-	-	-		0,00%
86	Activități referitoare la sănătatea umană	-	-	-	-	-	5.233	-	-		0,00%
2	Bălan	49.483.186	48.449.391	1.629.744	1.537.863	1.884.583	2.276.841	278	301	6.115	4,92%
10	Industria alimentară	29.985.356	17.883.145	175.594	79.211	11.110	422.734	107	90		1,47%
47	Comerț cu amănuntul, cu excepția autovehiculelor și motocicletelor	8.438.011	17.313.472	180.801	322.629	469.796	286.733	54	62		1,01%
49	Transporturi terestre și transporturi prin conducte	2.219.731	2.367.188	61.287	154.346	166.177	98.612	22	22		0,36%
56	Restaurante și alte activități de servicii de alimentație	2.093.817	2.306.384	6.555	7.856	148.278	279.150	29	40		0,65%
16	Prelucrarea lemnului, fabricarea produselor din lemn și plut, cu excepția mobilei; fabricarea articolelor din paie și din alte materiale vegetale împletite	1.372.538	1.956.826	68.867	144.297	125.690	100.183	20	21		0,34%
41	Construcții de clădiri	66.599	1.514.240	-	-	23.581	770.828	1	22		0,36%
46	Comerț cu ridicata cu excepția comerțului cu autovehicule și motociclete	687.471	1.337.847	22.219	219.159	22.871	31.358	4	5		0,08%
45	Comerț cu ridicata și cu amănuntul, întreținerea și repararea autovehiculelor și a motocicletelor	407.264	950.437	-	1.001	11.992	1.286	2	5		0,08%
92	Activități de jocuri de noroc și pariuri	592.066	587.467	114.391	29.291	7.397	6.964	1	4		0,07%
60	Activități de difuzare și transmitere de programe	492.467	525.417	2.926	33.053	-	-	5	5		0,08%
38	Colectarea, tratarea și eliminarea deșeurilor; activități de recuperare a materialelor reciclabile	723.488	419.329	18.554	123.375	41.587	5.921	1	2		0,03%
52	Depozitare și activități auxiliare pentru transporturi	16.831	311.342	2.762	240.866	-	-	-	3		0,05%

42	Lucrări de geniu civil	19.838	280.785	-	117.426	33.612	-	2	-	0,00%	
43	Lucrări speciale de construcții	1.227.022	234.792	59.469	30.479	348.760	58.173	9	6	0,10%	
69	Activități juridice și de contabilitate	164.367	159.612	12.082	19.689	-	45.169	3	2	0,03%	
82	Activități de secretariat, servicii suport și alte activități de servicii prestate în principal întreprinderilor	96.980	101.795	-	-	31.889	49.182	3	5	0,08%	
25	Industria construcțiilor metalice și a produselor din metal, exclusiv mașini, utilaje și instalații	534.076	80.334	94.039	-	-	42.096	1	1	0,02%	
31	Fabricarea de mobil	179.981	50.887	-	-	63.013	58.052	10	6	0,10%	
23	Fabricarea altor produse din minerale nemetalice	714	27.468	50	13.329	-	-	-	-	0,00%	
22	Fabricarea produselor din cauciuc și mase plastice	-	22.923	-	-	2.889	3.503	-	-	0,00%	
71	Activități de arhitectură și inginerie; activități de testări și analiză tehnică	9.519	10.058	-	-	3.480	3.649	1	-	0,00%	
74	Alte activități profesionale, științifice și tehnice	-	5.032	-	1.560	-	-	-	-	0,00%	
70	Activități ale direcțiilor (centralelor), birourilor administrative centralizate; activități de management și de consultanță în management	-	2.250	-	-	-	2.185	-	-	0,00%	
35	Producția și furnizarea de energie electrică și termică, gaze, apă caldă și aer condiționat	-	361	-	296	-	-	-	-	0,00%	
7	Extracția minereurilor metalifere	137.619	-	810.148	-	-	-	1	-	0,00%	
13	Fabricarea produselor textile	852	-	-	-	10.738	-	-	-	0,00%	
26	Fabricarea calculatoarelor și a produselor electronice și optice	-	-	-	-	357.787	-	1	-	0,00%	
39	Activități și servicii de decontaminare	-	-	-	-	-	-	-	-	0,00%	
62	Activități de servicii în tehnologia informației	16.579	-	-	-	3.936	11.063	1	-	0,00%	
3	Borsec	36.238.961	40.049.291	1.598.053	1.463.455	965.748	1.138.625	349	345	2.585	13,35%
47	Comerț cu amănuntul, cu excepția autovehiculelor și motocicletelor	19.161.582	20.976.467	335.954	75.678	142.108	610.738	181	183	7,08%	
49	Transporturi terestre și transporturi prin conducte	3.673.269	4.986.649	253.782	472.722	445.390	151.439	7	11	0,43%	
10	Industria alimentară	3.438.998	3.700.868	179.437	316.468	-	-	23	28	1,08%	
16	Prelucrarea lemnului, fabricarea produselor din lemn și plut, cu excepția mobilei; fabricarea articolelor din paie și din alte materiale vegetale împletite	2.198.051	2.498.373	281.347	107.412	46.521	60.163	17	16	0,62%	
2	Silvicultură și exploatare forestieră	1.667.237	1.747.901	113.114	131.915	-	-	12	13	0,50%	
55	Hoteluri și alte facilități de cazare	1.818.000	1.693.075	113.869	138.396	50.044	23.859	11	8	0,31%	
41	Construcții de clădiri	1.968.272	1.157.613	24.507	24.581	38.796	85.194	48	30	1,16%	
46	Comerț ridicat cu excepția comerțului cu autovehicule și motociclete	297.833	1.147.343	27.798	56.864	10.687	72.886	3	5	0,19%	
36	Captarea, tratarea și distribuția apei	763.569	930.087	12.775	6.368	-	-	20	22	0,85%	
56	Restaurante și alte activități de servicii de alimentație	647.296	519.339	19.194	13.117	29.117	107.729	12	14	0,54%	
61	Telecomunicații	66.106	177.647	-	25.791	13.199	-	3	3	0,12%	
93	Activități sportive, recreative și distractive	76.581	109.636	-	11.121	15.937	11.091	1	2	0,08%	
23	Fabricarea altor produse din minerale nemetalice	191.914	106.276	-	34.624	57.824	-	4	-	0,00%	
68	Tranzacții imobiliare	45.205	95.483	184.650	25.121	-	-	1	1	0,04%	
71	Activități de arhitectură și inginerie; activități de testări și analiză tehnică	122.458	74.904	51.626	16.853	-	-	2	3	0,12%	
66	Activități auxiliare pentru intermediari financiare, activități de asigurare și fonduri de pensii	-	44.450	-	4.725	-	-	-	1	0,04%	
58	Activități de editare	40.334	39.680	-	904	14.858	-	2	3	0,12%	
79	Activități ale agenților turistici și a tur-operatorilor; alte servicii de rezervare și asistență turistică	44.735	22.100	-	795	22.346	1.160	-	-	0,00%	
43	Lucrări speciale de construcții	13.529	13.000	-	-	6.396	5.371	2	2	0,08%	
77	Activități de închiriere și leasing	3.992	8.400	-	-	72.525	7.870	-	-	0,00%	

42	Lucrări de geniu civil	-	-	-	-	-	-	-	-	0,00%	
52	Depozitare și activități auxiliare pentru transporturi	-	-	-	-	-	1.125	-	-	0,00%	
4	Cristuru Secuiesc	208.861.408	213.765.738	8.351.921	9.087.205	4.463.637	4.556.294	1.766	1.776	9650	18,40%
46	Comerț cu ridicata cu excepția comerțului cu autovehicule și motociclete	47.719.571	56.973.195	1.578.081	2.012.820	223.616	142.356	227	271	2,81%	
47	Comerț cu amănuntul, cu excepția autovehiculelor și motocicletelor	23.128.418	24.284.394	844.835	655.257	554.842	585.668	196	191	1,98%	
31	Fabricarea de mobil	15.154.204	18.913.809	1.341.887	1.499.764	136.988	-	215	226	2,34%	
10	Industria alimentară	12.687.774	16.907.861	342.889	825.858	8.917	1.576.899	59	99	1,03%	
49	Transporturi terestre și transporturi prin conducte	13.234.524	16.631.171	231.237	641.879	391.218	88.711	89	88	0,91%	
52	Depozitare și activități auxiliare pentru transporturi	16.236.702	16.050.024	379.141	138.619	-	-	45	20	0,21%	
14	Fabricarea articolelor de îmbrăcăminte	12.114.945	10.120.713	1.006.052	796.130	-	-	251	220	2,28%	
16	Prelucrarea lemnului, fabricarea produselor din lemn și plut, cu excepția mobilei; fabricarea articolelor din paie și din alte materiale vegetale împletite	9.208.267	7.584.554	161.081	65.595	753.723	55.338	109	85	0,88%	
1	Agricultură, vânătoare și servicii anexe	6.691.083	7.410.745	117.744	293.438	265.198	1.021.422	5	5	0,05%	
24	Industria metalurgică	6.360.984	7.395.803	-	314.322	16.808	-	100	75	0,78%	
25	Industria construcțiilor metalice și a produselor din metal, exclusiv mașini, utilaje și instalații	7.287.870	6.814.996	39.319	134.426	36.425	-	127	108	1,12%	
41	Construcții de clădiri	4.226.951	3.946.745	44.470	59.351	242.445	243.876	67	39	0,40%	
61	Telecomunicații	3.166.337	3.622.313	291.513	377.052	-	186.797	24	42	0,44%	
22	Fabricarea produselor din cauciuc și mase plastice	5.846.028	3.220.287	248.988	261.714	288.456	263.471	33	25	0,26%	
45	Comerț cu ridicata și cu amănuntul, între inerea și repararea autovehiculelor și a motocicletelor	2.506.816	2.950.277	147.100	60.805	41.728	85.192	30	37	0,38%	
56	Restaurante și alte activități de servicii de alimentație	1.940.968	2.585.413	23.609	47.292	114.342	51.382	46	44	0,46%	
18	Tipărire și reproducerea pe suport și înregistrările	974.308	1.117.249	1.020	224.137	-	-	16	24	0,25%	
27	Fabricarea echipamentelor electrice	670.691	1.064.462	20.928	22.770	-	-	37	11	0,11%	
43	Lucrări speciale de construcții	1.201.260	954.387	214.810	68.730	21.927	14.796	22	20	0,21%	
62	Activități de servicii în tehnologia informației	1.478.425	866.395	599.102	111.581	-	-	5	6	0,06%	
23	Fabricarea altor produse din minerale nemetalice	624.604	736.193	21.894	22.932	241	1.007	2	3	0,03%	
86	Activități referitoare la sănătatea umană	258.198	501.593	1.324	15.141	-	24.641	6	12	0,12%	
35	Producția și furnizarea de energie electrică și termică, gaze, apă caldă și aer condiționat	735.575	478.585	-	-	297.200	27.194	9	10	0,10%	
42	Lucrări de geniu civil	193.670	383.190	35.368	15.428	-	-	6	10	0,10%	
32	Alte activități industriale n.c.a.	119.994	361.556	18.847	39.225	-	11.914	1	10	0,10%	
15	Tăbăciră și finisarea pieilor; fabricarea articolelor de voiaj și marochinerie, hărtașelor și încălămintei; prepararea și vopsirea blănurilor	7.973.084	327.126	196.587	41.055	815.925	-	1	51	0,53%	
74	Alte activități profesionale, științifice și tehnice	9.199	231.804	3.052	50.955	4.425	4.411	-	7	0,07%	
82	Activități de secretariat, servicii suport și alte activități de servicii prestate în principal întreprinderilor	91.595	158.738	35.206	66.314	-	-	2	3	0,03%	
69	Activități juridice și de contabilitate	175.956	148.517	79.310	24.318	-	-	3	4	0,04%	
11	Fabricarea băuților	109.990	144.880	2.274	19.222	9.143	9.405	3	4	0,04%	
73	Publicitate și activități de studiere a pieței	161.974	128.561	1.209	21.998	-	-	2	2	0,02%	
2	Silvicultură și exploatare forestieră	154.457	115.821	-	13.921	16.887	-	4	2	0,02%	
3	Pescuitul și acvacultura	74.206	104.545	8.783	33.709	11.708	-	2	2	0,02%	
64	Intermedieri financiare, cu excepția activităților de asigurări și ale fondurilor de pensii	688.777	95.969	19.368	-	-	21.346	1	1	0,01%	

66	Activități auxiliare pentru intermediari financiare, activități de asigurare și fonduri de pensii	30.761	79.797	645	42.262	-	8.902	1	2	0,02%	
96	Alte activități de servicii	60.475	73.654	-	-	945	12.838	3	3	0,03%	
85	Învățământ	85.120	62.420	-	4.397	3.888	1.091	4	3	0,03%	
71	Activități de arhitectură și inginerie; activități de testări și analiză tehnică	205.085	61.991	38.668	26.683	-	53.694	2	3	0,03%	
93	Activități sportive, recreative și distractive	52.526	38.360	-	2.422	108.743	17.564	2	2	0,02%	
17	Fabricarea hârtiei și a produselor din hârtie	-	37.603	-	3.720	-	-	-	3	0,03%	
13	Fabricarea produselor textile	36.182	28.729	2.761	1.809	-	3.075	-	-	0,00%	
63	Activități de servicii informatice	13.930	20.480	926	1.122	-	-	1	1	0,01%	
90	Activități de creație și interpretare artistică	10.800	19.743	6.137	14.753	-	-	-	-	0,00%	
68	Tranzacții imobiliare	13.569	6.510	12.423	14.279	13.271	21.792	1	-	0,00%	
70	Activități ale direcțiilor (centralelor), birourilor administrative centralizate; activități de management și de consultanță în management	6.311	4.580	-	-	9.672	10.676	2	2	0,02%	
28	Fabricarea de mașini, utilaje și echipamente n.c.a.	4.993.098	-	202.591	-	-	-	2	-	0,00%	
55	Hoteluri și alte facilități de cazare	66.596	-	27.120	-	74.956	10.836	3	-	0,00%	
95	Reparații de calculatoare, de articole personale și de uz gospodăresc	79.550	-	3.622	-	-	-	-	-	0,00%	
5	Gheorgheni	598.590.697	550.018.667	18.802.787	15.456.601	16.203.333	18.763.648	4.021	3.816	18.377	20,77%
47	Comerț cu amănuntul, cu excepția autovehiculelor și motocicletelor	137.377.254	133.446.024	1.611.072	2.979.633	2.043.017	1.652.289	673	600	3,26%	
46	Comerț cu ridicata cu excepția comerțului cu autovehicule și motociclete	148.122.772	95.680.735	1.373.067	2.323.922	1.014.059	606.252	295	190	1,03%	
16	Prelucrarea lemnului, fabricarea produselor din lemn și plută, cu excepția mobilei; fabricarea articolelor din paie și din alte materiale vegetale împletite	51.073.971	43.708.514	1.412.571	814.799	2.747.430	991.466	550	417	2,27%	
31	Fabricarea de mobil	35.741.275	35.966.847	1.920.332	238.604	12.278	34.979	289	270	1,47%	
10	Industria alimentară	18.315.124	32.477.817	37.506	734.313	55.233	20.989	148	205	1,12%	
41	Construcții de clădiri	39.215.675	27.812.846	1.511.298	705.121	927.119	554.170	192	230	1,25%	
25	Industria construcțiilor metalice și a produselor din metal, exclusiv mașini, utilaje și instalații	16.315.339	17.949.118	503.865	763.478	204.286	16.056	145	139	0,76%	
14	Fabricarea articolelor de îmbrăcăminte	16.643.715	17.015.619	920.971	1.018.834	147.130	392.788	313	320	1,74%	
45	Comerț cu ridicata și cu amănuntul, între inerea și repararea autovehiculelor și a motocicletelor	16.041.664	16.084.946	777.063	623.624	378.210	526.937	123	117	0,64%	
2	Silvicultură și exploatare forestieră	10.667.904	15.791.830	126.898	514.083	-	-	67	70	0,38%	
49	Transporturi terestre și transporturi prin conducte	13.226.422	11.995.187	868.460	163.160	454.299	200.941	63	60	0,33%	
1	Agricultură, vânătoare și servicii anexe	10.824.029	10.642.840	222.698	239.589	22.686	66.233	57	54	0,29%	
43	Lucrări speciale de construcții	13.817.432	10.315.023	1.316.589	255.162	345.802	507.005	120	107	0,58%	
35	Producția și furnizarea de energie electrică și termică, gaze, apă caldă și aer condiționat	8.940.101	9.639.849	-	11.514	5.104.213	9.319.005	9	34	0,19%	
42	Lucrări de geniu civil	2.428.301	9.215.380	371.002	2.558	19.362	404.775	53	19	0,10%	
56	Restaurante și alte activități de servicii de alimentație	6.819.201	6.571.783	99.375	63.611	374.562	430.470	143	130	0,71%	
55	Hoteluri și alte facilități de cazare	7.325.992	5.561.993	819.098	34.049	802.704	824.041	117	92	0,50%	
22	Fabricarea produselor din cauciuc și mase plastice	4.540.091	4.582.403	15.295	24.920	42.023	-	47	55	0,30%	
24	Industria metalurgică	4.265.811	4.494.500	605.017	96.502	-	45	52	50	0,27%	
62	Activități de servicii în tehnologia informației	2.120.033	4.185.208	558.833	827.569	18.851	96.556	21	32	0,17%	
71	Activități de arhitectură și inginerie; activități de testări și analiză tehnică	3.138.034	3.673.829	415.520	644.489	128.164	67.310	39	36	0,20%	
36	Captarea, tratarea și distribuția apei	3.464.082	3.422.265	2.187.611	-	-	766.813	108	98	0,53%	

15	T b cirea i finisarea pieilor; fabricarea articolelor de voiaj i marochin rie, harna amentelor i înc l mintei; prepararea i vopsirea bl nurilor	2.538.307	3.120.927	84.071	33.054	15.177	625	53	62	0,34%	
68	Tranzac ii imobiliare	1.983.589	3.034.165	42.832	132.108	281.243	130.112	5	16	0,09%	
82	Activit i de secretariat, servicii suport i alte activit i de servicii prestate în principal întreprinderilor	1.015.577	2.848.883	124.350	100.130	26.690	1.165	34	25	0,14%	
18	Tip rire i reproducerea pe supor i a înregistr rilor	2.887.823	2.783.516	4.417	66.166	963	45.927	55	51	0,28%	
23	Fabricarea altor produse din minerale nemetalice	2.488.250	2.472.285	34.852	73.310	-	42.556	35	28	0,15%	
52	Depozitare i activit i auxiliare pentru transporturi	2.844.619	2.360.764	33.543	65.198	-	71.111	12	34	0,19%	
28	Fabricarea de ma ini, utilaje i echipamente n.c.a.	1.450.095	1.702.304	11.767	-	82.795	78.982	36	34	0,19%	
86	Activit i referitoare la s n tatea uman	809.901	1.141.078	130.333	43.662	1.015	96.038	17	19	0,10%	
11	Fabricarea b uturilor	2.211.823	896.327	15.307	3.467	76	903	12	7	0,04%	
95	Repara ii de calculatoare, de articole personale i de uz gospod resc	228.217	740.746	6.454	39.196	1.470	1.183	2	4	0,02%	
64	Intermedieri financiare, cu excep ia activit ilor de asigur ri i ale fondurilor de pensii	1.587.481	737.425	231.871	411.797	-	-	9	11	0,06%	
61	Telecomunica ii	677.866	718.524	-	721	165.310	27.957	2	11	0,06%	
85	Înv mânt	1.351.610	625.080	15.067	170.825	216.283	142.116	28	21	0,11%	
13	Fabricarea produselor textile	-	621.560	-	14.200	-	-	-	41	0,22%	
77	Activit i de închiriere i leasing	355.187	577.878	1.092	25.412	42.532	85.579	8	5	0,03%	
66	Activit i auxiliare pentru intermedieri financiare, activit i de asigurare i fonduri de pensii	144.414	559.520	14.365	299.289	4.315	47.330	3	7	0,04%	
70	Activit i ale direc iilor(centralelor), birourilor administrative centralizate; activit i de management i de consultan în management	555.437	542.035	101.096	236.609	78.598	10.729	11	8	0,04%	
69	Activit i juridice i de contabilitate	319.463	540.841	97.285	209.050	44.119	-	11	15	0,08%	
32	Alte activit i industriale n.c.a.	563.526	539.087	35.703	64.162	3.671	42.341	13	11	0,06%	
96	Alte activit i de servicii	359.501	486.544	1.191	59.484	46.100	5.957	7	7	0,04%	
93	Activit i sportive, recreative i distractive	346.281	461.822	25.885	4.160	130.296	43.663	14	9	0,05%	
79	Activit i ale agen iilor turistice i a tur-operatorilor; alte servicii de rezervare i asisten turistic	439.820	452.570	13.822	123.832	21.004	-	4	4	0,02%	
8	Alte activit i extractive	-	327.048	-	68.366	14.407	-	-	2	0,01%	
74	Alte activit i profesionale, tiin ifice i tehnice	1.956.236	320.623	14.744	5.453	51.826	103.354	8	9	0,05%	
73	Publicitate i activit i de studiere a pie ei	310.002	256.080	2.573	2.503	8.632	10.779	1	1	0,01%	
81	Activit i de peisagistic i servicii pentru cl diri	72.695	187.221	-	7.315	1.146	115.036	2	27	0,15%	
60	Activit i de difuzare i transmitere de programe	386.775	169.529	-	-	67.040	101.357	11	7	0,04%	
94	Activit i asociative diverse	-	126.217	-	7.891	-	-	-	2	0,01%	
17	Fabricarea hârtiei i a produselor din hârtie	56.096	121.910	-	-	54.976	74.403	-	2	0,01%	
78	Activit i de servicii privind for a de munc	71.024	103.493	10.557	61.472	-	-	-	6	0,03%	
75	Activit i veterinare	-	93.898	-	9.891	-	-	-	3	0,02%	
59	Activit i de produc ie cinematografic , video i de programe de televiziune; înregistr ri audio i activit i de editare muzical	18.407	43.844	-	25.355	1.565	-	-	-	0,00%	
26	Fabricarea calculatoarelor i a produselor electronice i optice	30.185	24.871	2.628	759	-	-	-	-	0,00%	
33	Repararea, între inerea i instalarea ma inilor i echipamentelor	24.028	17.334	-	-	656	516	3	1	0,01%	
53	Activit i de po t i de curier	-	14.549	-	12.230	-	-	-	-	0,00%	
72	Cercetare-dezvoltare	82.240	13.613	56.021	-	-	4.149	1	1	0,01%	
63	Activit i de servicii informatice	-	-	16.820	-	-	660	-	-	0,00%	
6	Miercurea Ciuc	1.575.160.341	1.403.106.139	70.808.279	74.394.010	49.517.763	47.617.434	11.098	10.119	38.966	25,97%

46	Comer cu ridicata cu excep ia comer ului cu autovehicule i motociclete	295.416.196	292.119.164	9.456.159	11.320.980	4.414.730	4.090.011	1.015	960	2,46%
47	Comer cu am nuntul, cu excep ia autovehiculelor i motocicletelor	190.191.008	178.481.865	4.688.989	5.360.777	4.457.447	4.198.276	1.182	1.106	2,84%
14	Fabricarea articolelor de îmbr c minte	162.671.970	128.565.876	6.594.941	5.426.960	4.678.527	4.676.305	1.686	1.410	3,62%
41	Construc ii de cl diri	168.868.888	93.489.753	5.592.993	5.810.881	2.360.860	6.662.313	1.007	790	2,03%
42	Lucr ri de geniu civil	77.014.122	81.963.763	3.711.888	9.605.170	2.223.804	884.478	241	285	0,73%
45	Comer cu ridicata i cu am nuntul, între inerea i repararea autovehiculelor i a motocicletelor	130.494.609	76.870.775	3.682.241	1.691.623	5.283.637	2.059.105	516	460	1,18%
49	Transporturi terestre i transporturi prin conducte	55.379.290	73.711.304	1.310.783	3.247.086	2.180.175	2.052.015	290	369	0,95%
43	Lucr ri speciale de construc ii	40.029.570	38.416.612	3.040.330	2.423.699	1.324.227	731.661	402	387	0,99%
22	Fabricarea produselor din cauciuc i mase plastice	42.721.476	37.541.816	7.492.636	4.720.715	-	1.115.038	178	128	0,33%
92	Activit i de jocuri de noroc i pariuri	39.864.907	37.166.980	239.617	410.051	390.770	412.128	48	58	0,15%
82	Activit i de secretariat, servicii suport i alte activit i de servicii prestate în principal întreprinderilor	27.382.622	36.534.086	2.778.644	3.210.488	551.553	259.495	186	260	0,67%
1	Agricultur , vân toare i servicii anexe	14.370.088	19.870.303	258.912	123.477	285.857	270.389	76	64	0,16%
35	Produc ia i furnizarea de energie electric i termic , gaze, ap cald i aer condi ionat	22.273.717	17.288.131	775.857	2.874.291	41.159	847.971	129	116	0,30%
85	Înv mânt	14.333.468	15.459.186	147.724	851.362	314.682	47.047	80	86	0,22%
81	Activit i de peisagistic i servicii pentru cl diri	16.877.898	15.012.346	2.149.023	762.561	12.593	237.872	372	328	0,84%
56	Restaurante i alte activit i de servicii de alimenta ie	14.135.146	15.011.701	112.801	195.026	1.164.653	1.973.086	245	284	0,73%
16	Prelucrarea lemnului, fabricarea produselor din lemn i plut , cu excep ia mobilei; fabricarea articolelor din paie i din alte materiale vegetale împletite	11.841.079	14.687.714	481.235	661.391	735.823	434.765	181	166	0,43%
71	Activit i de arhitectur i inginerie; activit i de test ri i analiz tehnic	17.187.697	14.643.345	2.534.051	1.244.708	1.004.935	1.612.128	196	197	0,51%
80	Activit i de investiga ii i protec ie	16.531.187	14.315.488	145.157	329.757	183.132	1.749.067	794	591	1,52%
25	Industria construc iilor metalice i a produselor din metal, exclusiv ma ini, utilaje i instala ii	14.694.050	12.443.536	657.714	632.951	281.053	596.244	201	172	0,44%
70	Activit i ale direc iilor(centralelor), birourilor administrative centralizate; activit i de management i de consultan în management	13.405.504	12.421.528	1.329.234	1.203.888	748.918	709.863	81	69	0,18%
10	Industria alimentară	18.692.946	12.249.823	170.836	391.921	1.786.395	275.137	65	69	0,18%
52	Depozitare i activit i auxiliare pentru transporturi	5.347.494	11.211.530	2.323.038	162.493	511.298	756.242	51	58	0,15%
62	Activit i de servicii în tehnologia informa iei	11.782.748	11.167.677	968.865	1.316.710	1.256.203	894.841	84	106	0,27%
36	Captarea, tratarea i distribu ia apei	9.667.716	11.102.114	50.208	261.279	-	-	185	198	0,51%
68	Tranzac ii imobiliare	11.030.541	10.898.279	1.537.876	857.702	1.311.071	1.142.456	80	68	0,17%
86	Activit i referitoare la s n tatea uman	8.088.212	10.263.291	254.046	456.216	1.123.550	314.872	102	145	0,37%
38	Colectarea, tratarea i eliminarea de eurilor; activit i de recuperare a materialelor reciclabile	15.377.103	10.209.755	992.701	390.658	426.920	728.556	78	72	0,18%
8	Alte activit i extractive	9.309.733	8.789.576	83.775	650	5.106.478	3.234.481	147	100	0,26%
23	Fabricarea altor produse din minerale nemetalice	5.031.297	8.283.706	167.079	244.568	535.053	422.135	51	70	0,18%
55	Hoteluri i alte facilit i de cazare	9.023.633	7.956.032	308.373	371.808	1.115.152	1.003.667	112	148	0,38%
18	Tip rire i reproducerea pe supor i a înregistr rilor	7.913.236	7.729.956	541.778	179.858	20.367	29.167	92	93	0,24%
33	Repararea, între inerea i instalarea ma inilor i echipamentelor	7.253.693	7.558.028	383.960	798.961	45.324	265.896	22	20	0,05%
66	Activit i auxiliare pentru intermediari financiare, activit i de asigurare i fonduri de pensii	2.662.407	6.595.695	419.811	992.104	65.830	16.878	26	30	0,08%
93	Activit i sportive, recreative i distractive	2.540.338	5.395.010	357.080	993.287	81.497	120.701	10	19	0,05%
2	Silvicultur i exploatare forestier	4.231.748	4.207.862	225.169	357.455	223	-	58	53	0,14%
31	Fabricarea de mobil	5.649.833	4.048.808	203.433	8.219	848.166	304.498	49	39	0,10%

96	Alte activit i de servicii	3.531.971	3.908.756	212.837	298.376	194.976	367.434	86	112	0,29%	
13	Fabricarea produselor textile	3.530.601	3.726.643	26.770	127.948	146.311	13.396	38	31	0,08%	
95	Repara ii de calculatoare, de articole personale i de uz gospod resc	3.251.700	3.708.038	159.839	265.317	134.666	175.511	41	42	0,11%	
69	Activit i juridice i de contabilitate	3.363.126	3.265.410	1.089.006	1.125.731	14.299	78.787	55	57	0,15%	
73	Publicitate i activit i de studiere a pie ei	4.120.288	3.139.339	680.941	442.578	272.597	190.028	24	19	0,05%	
32	Alte activit i industriale n.c.a.	2.469.649	2.639.496	67.958	257.487	49.082	92.093	38	32	0,08%	
58	Activit i de editare	2.019.789	2.348.382	79.115	230.670	125.774	561	41	31	0,08%	
29	Fabricarea autovehiculelor de transport rutier, a remorcilor i semiremorcilor	1.581.398	1.990.876	3.821	101.152	-	-	-	19	0,05%	
74	Alte activit i profesionale, tiin ifice i tehnice	2.314.928	1.987.772	215.811	285.701	95.459	112.571	29	28	0,07%	
64	Intermedieri financiare, cu excep ia activit ilor de asigur ri i ale fondurilor de pensii	2.316.437	1.874.330	482.561	135.839	5.974	5.784	22	24	0,06%	
17	Fabricarea hârtiei i a produselor din hârtie	1.510.044	1.492.401	69.672	24.058	7.734	-	-	10	0,03%	
77	Activit i de închiriere i leasing	1.781.663	1.389.576	607.583	399.260	391.780	75.286	18	20	0,05%	
79	Activit i ale agen iilor turistice i a tur-operatorilor; alte servicii de rezervare i asisten turistic	2.006.326	1.284.294	41.888	193.694	49.227	3.452	7	7	0,02%	
75	Activit i veterinare	2.186.799	1.267.488	2.672	51.108	204.738	657.288	7	24	0,06%	
53	Activit i de po t i de curier	1.357.109	1.185.441	222.711	65.672	122.857	22.793	19	11	0,03%	
63	Activit i de servicii informatice	1.108.880	1.169.850	74.604	209.531	31.359	35.078	19	16	0,04%	
60	Activit i de difuzare i transmitere de programe	1.021.634	739.920	59.360	93.619	289.687	111.243	9	9	0,02%	
61	Telecomunica ii	1.048.463	447.456	70.506	6.701	-	18.673	15	12	0,03%	
24	Industria metalurgic	512.076	392.723	-	-	259.958	338.245	-	2	0,01%	
78	Activit i de servicii privind for a de munc	7.046.949	386.127	92.648	29.240	14.947	9.004	275	10	0,03%	
20	Fabricarea substan elor i a produselor chimice	5.086.599	250.228	264.846	327	-	-	13	8	0,02%	
59	Activit i de produc ie cinematografic , video i de programe de televiziune; înregistr ri audio i activit i de editare muzical	194.807	175.731	56.844	77.248	136.571	89.852	3	5	0,01%	
90	Activit i de crea ie i interpretare artistic	173.168	151.219	18.711	22.898	-	9.603	4	3	0,01%	
91	Activit i ale bibliotecilor, arhivelor, muzeelor i alte activit i culturale	75.729	124.340	-	32.861	23.332	-	1	1	0,00%	
72	Cercetare-dezvoltare	1.291.046	109.839	3.900	13.347	6.467	-	1	1	0,00%	
27	Fabricarea echipamentelor electrice	118.081	101.890	21.338	-	-	2.960	2	3	0,01%	
28	Fabricarea de ma ini, utilaje i echipamente n.c.a.	54.608	59.066	2.243	395	49.220	-	4	4	0,01%	
26	Fabricarea calculatoarelor i a produselor electronice i optice	634.834	36.289	2.346	2.315	-	-	6	1	0,00%	
50	Transporturi pe ap	54.799	30.032	3.023	9.206	115	989	1	-	0,00%	
9	Activit i de servicii anexe extrac iei	6.803	20.505	-	-	18.571	7.476	1	-	0,00%	
88	Activit i de asisten social , f r cazare	22.990	11.180	3.428	-	-	25.917	1	2	0,01%	
3	Pescuitul i acvacultura	79.877	9.088	2.340	-	-	20.698	-	1	0,00%	
11	Fabricarea b uturilor	-	-	-	-	-	5.078	-	-	0,00%	
39	Activit i i servicii de decontaminare	-	-	-	-	-	18.850	-	-	0,00%	
84	Administra ie public i ap rare; asigur ri sociale din sistemul public	-	-	-	-	-	-	-	-	0,00%	
7	Odorheiu Secuiesc	1.685.165.396	2.190.383.983	78.514.014	78.127.433	30.580.689	22.344.216	11.093	10.301	34.257	30,07%
35	Produc ia i furnizarea de energie electric i termic , gaze, ap cald i aer condi ionat	44.477.618	550.166.588	1.708.115	1.845.531	725.162	550.077	83	73	0,21%	
46	Comer cu ridicata cu excep ia comer ului cu autovehicule i motociclete	473.668.624	460.356.059	10.780.917	17.505.720	4.090.725	1.893.655	952	895	2,61%	
45	Comer cu ridicata i cu am nuntul, între inerea i repararea autovehiculelor i a motocicletelor	144.244.780	168.376.601	3.887.138	2.834.112	756.906	1.445.518	415	435	1,27%	
47	Comer cu am nuntul, cu excep ia autovehiculelor i motocicletelor	140.392.429	147.290.663	5.022.777	4.368.410	2.481.107	2.834.612	1.020	1.083	3,16%	

49	Transporturi terestre și transporturi prin conducte	62.430.553	74.429.256	3.197.249	2.997.534	700.330	944.854	397	448	1,31%
25	Industria construcțiilor metalice și a produselor din metal, exclusiv mașini, utilaje și instalații	58.176.745	60.147.935	1.272.499	1.764.416	55.422	97.477	754	696	2,03%
22	Fabricarea produselor din cauciuc și mase plastice	68.824.305	57.219.124	2.616.712	4.018.680	4.734.380	5.297	238	176	0,51%
52	Depozitare și activități auxiliare pentru transporturi	51.194.590	51.473.192	3.649.472	3.069.851	40.975	407	69	72	0,21%
92	Activități de jocuri de noroc și pariuri	33.648.536	50.798.343	174.872	353.608	114.566	315.333	54	96	0,28%
31	Fabricarea de mobil	49.476.718	49.911.863	1.030.942	783.747	541.023	1.522.232	794	761	2,22%
41	Construcții de clădiri	74.112.575	45.723.768	1.546.259	1.848.691	463.090	504.667	550	442	1,29%
13	Fabricarea produselor textile	30.980.187	44.431.463	2.146.553	4.530.170	2.534	62.580	72	91	0,27%
16	Prelucrarea lemnului, fabricarea produselor din lemn și plută, cu excepția mobilei; fabricarea articolelor din paie și din alte materiale vegetale împletite	41.611.319	44.153.017	930.458	1.500.241	1.203.824	934.129	490	457	1,33%
17	Fabricarea hârtiei și a produselor din hârtie	37.500.236	37.381.088	4.987.095	5.511.253	8.834	20.141	152	153	0,45%
43	Lucrări speciale de construcții	34.633.607	32.971.910	1.080.591	1.137.112	615.551	1.192.832	310	340	0,99%
42	Lucrări de geniu civil	21.913.367	31.914.168	1.151.236	1.652.700	90.371	98.401	107	111	0,32%
14	Fabricarea articolelor de îmbrăcăminte	82.315.931	31.378.322	12.626.975	2.459.086	578.450	563.231	1.643	777	2,27%
28	Fabricarea de mașini, utilaje și echipamente n.c.a.	28.419.664	23.785.765	2.271.707	1.864.298	93.621	-	241	235	0,69%
24	Industria metalurgică	16.404.527	18.797.559	959.854	261.556	197	-	139	277	0,81%
71	Activități de arhitectură și inginerie; activități de testări și analiză tehnică	11.359.848	16.468.625	1.641.379	2.947.975	573.460	347.685	151	152	0,44%
58	Activități de editare	14.371.862	15.651.656	150.677	304.587	2.452.747	528.524	248	305	0,89%
55	Hoteluri și alte facilități de cazare	15.941.194	14.176.296	1.538.739	256.920	1.554.275	550.881	162	188	0,55%
68	Tranzacții imobiliare	13.304.757	12.440.452	2.215.678	2.079.273	2.254.393	260.719	87	73	0,21%
56	Restaurante și alte activități de servicii de alimentație	11.257.105	12.257.119	739.444	429.653	736.014	661.787	308	332	0,97%
2	Silvicultură și exploatare forestieră	8.090.675	12.229.289	274.103	625.225	4.088	-	46	53	0,15%
38	Colectarea, tratarea și eliminarea deeurilor; activități de recuperare a materialelor reciclabile	8.856.811	11.823.757	20.316	15.236	1.714.616	582.237	99	124	0,36%
23	Fabricarea altor produse din minerale nemetalice	9.828.303	11.495.767	385.110	609.202	50.484	46.605	54	45	0,13%
70	Activități ale direcțiilor (centralelor), birourilor administrative centralizate; activități de management și de consultanță în management	9.634.710	11.428.096	1.692.408	1.905.798	441.414	829.522	57	75	0,22%
36	Captarea, tratarea și distribuția apei	9.559.100	10.614.700	480.212	-	-	62.261	126	114	0,33%
32	Alte activități industriale n.c.a.	4.661.628	7.823.699	77.747	514.997	163.304	248.570	66	78	0,23%
18	Tipărire și reproducerea pe suport și înregistrări	7.851.446	6.188.110	273.923	807.815	84.247	52.760	203	125	0,36%
82	Activități de secretariat, servicii suport și alte activități de servicii prestate în principal întreprinderilor	5.780.447	6.006.956	784.829	983.635	179.923	560.929	135	133	0,39%
77	Activități de închiriere și leasing	9.690.102	5.776.206	115.712	16.879	711.613	2.015.189	25	18	0,05%
64	Intermedieri financiare, cu excepția activităților de asigurări și ale fondurilor de pensii	5.109.559	5.424.556	718.731	274.880	-	55.468	45	46	0,13%
81	Activități de peisagistică și servicii pentru clădiri	4.409.917	5.029.466	449.084	341.319	155.141	22.090	111	90	0,26%
62	Activități de servicii în tehnologia informației	3.650.064	4.242.680	204.715	520.215	171.453	138.563	40	33	0,10%
80	Activități de investigații și protecție	3.541.335	3.924.472	34.070	135.373	-	-	164	150	0,44%
10	Industria alimentară	-	3.857.481	-	-	1.871	492.022	-	28	0,08%
95	Reparații de calculatoare, de articole personale și de uz gospodăresc	3.589.798	3.810.215	426.935	504.014	5.546	16.123	32	41	0,12%
96	Alte activități de servicii	3.155.822	3.516.562	228.560	285.972	469.481	230.072	48	52	0,15%
69	Activități juridice și de contabilitate	3.100.715	3.204.481	929.913	1.021.286	13.502	6.414	63	59	0,17%
86	Activități referitoare la sănătatea umană	2.385.379	2.952.289	174.569	257.501	52.651	40.477	62	71	0,21%
73	Publicitate și activități de studiere a pieței	2.742.802	2.183.035	242.309	171.930	188.525	110.858	32	35	0,10%
63	Activități de servicii informatice	1.224.972	1.914.429	260.097	247.021	390.742	359.297	34	33	0,10%

53	Activități de poștă și de curier	1.372.235	1.658.283	194.279	261.815	-	23.844	10	27	0,08%	
29	Fabricarea autovehiculelor de transport rutier, a remorcilor și semiremorcilor	5.268.207	1.482.601	1.830.810	443.036	-	-	3	4	0,01%	
75	Activități veterinare	1.191.423	1.433.567	69.939	79.902	-	-	11	12	0,04%	
3	Pescuitul și acvacultura	500.540	1.405.321	14.062	31.017	-	-	5	8	0,02%	
85	Învățământ	727.474	1.153.407	36.086	250.268	111.054	39.801	37	31	0,09%	
1	Agricultură, vânătoare și servicii anexe	790.642	1.044.796	455.676	272.607	227.963	291.863	21	16	0,05%	
79	Activități ale agenților turistici și a tur-operatorilor; alte servicii de rezervare și asistență turistică	733.776	983.069	62.639	99.253	9.642	2.249	4	4	0,01%	
33	Repararea, întreținerea și instalarea mașinilor și echipamentelor	277.121	970.357	73.723	303.328	17.137	18.689	6	10	0,03%	
74	Alte activități profesionale, științifice și tehnice	819.180	959.472	76.613	181.657	49.010	10.037	19	13	0,04%	
60	Activități de difuzare și transmitere de programe	1.891.430	900.923	45.386	8.516	-	158.468	22	20	0,06%	
78	Activități de servicii privind forța de muncă	1.172.320	795.743	183.468	113.686	-	18.071	5	5	0,01%	
66	Activități auxiliare pentru intermediari financiare, activități de asigurare și fonduri de pensii	530.750	758.265	157.989	305.555	112.439	24.543	21	29	0,08%	
93	Activități sportive, recreative și distractive	407.655	460.457	56.780	4.808	2.015	58.123	4	7	0,02%	
59	Activități de producție cinematografică, video și de programe de televiziune; înregistrări audio și activități de editare muzicală	364.561	312.631	37.505	46.405	-	-	10	10	0,03%	
61	Telecomunicații	717.045	299.195	95.110	70.553	57.398	162.108	6	5	0,01%	
15	Tăbăciră și finisarea pieilor; fabricarea articolelor de voiaj și marochinerie, harnamentelor și încălțăminte; prepararea și vopsirea blănurilor	296.072	219.598	4.523	-	238.339	270.860	19	18	0,05%	
20	Fabricarea substanțelor și a produselor chimice	251.950	208.631	6.227	-	56.692	51.937	7	7	0,02%	
90	Activități de creație și interpretare artistică	16.265	76.668	-	70.704	6.530	5.364	1	1	0,00%	
72	Cercetare-dezvoltare	35.684	52.234	12.439	19.805	-	-	-	-	0,00%	
50	Transporturi pe apă	87.413	51.610	-	-	17.658	3.042	2	1	0,00%	
30	Fabricarea altor mijloace de transport	21.745	10.077	79	1.096	-	-	2	2	0,01%	
26	Fabricarea calculatoarelor și a produselor electronice și optice	167.246	-	-	-	8.254	721	-	-	0,00%	
8	Toplița	159.446.451	164.796.020	8.657.534	8.772.298	5.295.219	3.059.806	2.408	2.178	13.929	15,64%
47	Comerț cu amănuntul, cu excepția autovehiculelor și motocicletelor	31.149.242	32.124.478	769.027	859.202	432.983	623.716	225	221	1,59%	
16	Prelucrarea lemnului, fabricarea produselor din lemn și plut, cu excepția mobilei; fabricarea articolelor din paie și din alte materiale vegetale împletite	25.888.615	29.194.230	1.020.430	783.075	627.514	323.889	235	229	1,64%	
14	Fabricarea articolelor de îmbrăcăminte	20.064.395	23.527.338	2.415.931	2.326.835	30.504	46.691	591	546	3,92%	
46	Comerț cu ridicata cu excepția comerțului cu autovehicule și motociclete	8.854.781	15.611.332	161.201	635.363	1.898.654	609.520	70	94	0,67%	
15	Tăbăciră și finisarea pieilor; fabricarea articolelor de voiaj și marochinerie, harnamentelor și încălțăminte; prepararea și vopsirea blănurilor	16.218.295	13.278.889	1.947.547	862.073	77.684	30.750	615	534	3,83%	
56	Restaurante și alte activități de servicii de alimentație	10.563.312	11.282.455	291.568	609.920	515.876	247.796	146	132	0,95%	
49	Transporturi terestre și transporturi prin conducte	8.936.350	9.488.759	574.997	955.757	149.160	91.996	54	64	0,46%	
41	Construcții de clădiri	5.646.085	6.017.346	74.961	239.242	57.939	93.892	60	51	0,37%	
45	Comerț cu ridicata și cu amănuntul, întreținerea și repararea autovehiculelor și a motocicletelor	3.384.983	4.008.145	113.496	74.029	84.893	503.692	54	59	0,42%	
10	Industria alimentară	3.276.644	2.804.721	38.548	4.906	-	32.069	13	17	0,12%	
43	Lucrări speciale de construcții	3.567.019	2.496.023	110.220	169.753	6.541	17.684	44	43	0,31%	
2	Silvicultură și exploatare forestieră	10.251.209	2.475.112	538.737	179.203	303.953	109.723	94	26	0,19%	

25	Industria construcțiilor metalice și a produselor din metal, exclusiv mașini, utilaje și instalații	-	2.302.122	-	73.997	-	-	-	8	0,06%	
36	Captarea, tratarea și distribuția apei	1.084.714	1.463.002	954	2.043	210.607	-	42	39	0,28%	
42	Lucrări de geniu civil	4.127.552	1.367.406	177.706	9.755	-	1.013	6	2	0,01%	
96	Alte activități de servicii	712.714	1.339.810	18.555	48.342	-	-	5	9	0,06%	
82	Activități de secretariat, servicii suport și alte activități de servicii prestate în principal întreprinderilor	688.203	753.816	953	124.987	16.398	6.894	26	25	0,18%	
69	Activități juridice și de contabilitate	662.075	679.668	207.347	77.106	-	-	18	17	0,12%	
18	Tipărire și reproducerea pe suport și a înregistrărilor	390.482	608.022	-	5.679	19.100	-	-	4	0,03%	
31	Fabricarea de mobil	496.510	594.170	248	19.024	33.575	13.878	11	13	0,09%	
55	Hoteluri și alte facilități de cazare	146.509	512.756	226	67.625	24.904	6.353	9	11	0,08%	
23	Fabricarea altor produse din minerale nemetalice	197.383	469.593	-	793	14.441	-	1	-	0,00%	
95	Reparații de calculatoare, de articole personale și de uz gospodăresc	408.919	454.265	45.511	57.464	3	-	2	4	0,03%	
32	Alte activități industriale n.c.a.	1.317.916	426.138	-	32.860	260.356	-	58	1	0,01%	
22	Fabricarea produselor din cauciuc și mase plastice	433.857	312.229	-	-	54.461	139.555	6	3	0,02%	
71	Activități de arhitectură și inginerie; activități de testări și analiză tehnică	77.752	285.883	34.867	50.972	54.339	32.452	5	4	0,03%	
70	Activități ale direcțiilor (centralelor), birourilor administrative centralizate; activități de management și de consultanță în management	104.917	248.529	14.085	65.104	102.098	5.970	-	1	0,01%	
1	Agricultură, vânătoare și servicii anexe	5.643	188.831	15.879	104.950	17.964	15.585	-	6	0,04%	
74	Alte activități profesionale, științifice și tehnice	38.005	74.138	20.798	41.367	-	-	-	-	0,00%	
53	Activități de poștă și de curier	58.736	66.243	21.206	21.478	-	-	1	1	0,01%	
66	Activități auxiliare pentru intermediari financiare, activități de asigurare și fonduri de pensii	44.407	55.629	-	13.084	14.772	38.936	1	2	0,01%	
60	Activități de difuzare și transmitere de programe	30.352	52.129	51	15.488	-	-	-	2	0,01%	
68	Tranzacții imobiliare	54.333	51.903	-	172.120	139.222	-	3	3	0,02%	
59	Activități de producție cinematografică, video și de programe de televiziune; înregistrări audio și activități de editare muzicală	-	41.777	-	17.091	-	-	-	-	0,00%	
30	Fabricarea altor mijloace de transport	-	41.099	-	31.674	-	-	-	1	0,01%	
58	Activități de editare	29.142	22.196	-	3.542	1.223	-	-	-	0,00%	
86	Activități referitoare la sănătatea umană	347.324	21.622	25.980	8.245	-	4.770	6	-	0,00%	
79	Activități ale agențiilor turistice și a tur-operatorilor; alte servicii de rezervare și asistență turistică	2.362	19.779	-	1.866	10.835	-	1	1	0,01%	
73	Publicitate și activități de studiere a pieței	13.350	17.000	-	-	2.034	5.970	-	-	0,00%	
61	Telecomunicații	161.345	8.629	14.884	3.891	-	15.985	4	2	0,01%	
63	Activități de servicii informatice	-	5.690	-	-	-	9.765	-	1	0,01%	
78	Activități de servicii privind forța de muncă	-	1.950	-	-	815	3.597	1	1	0,01%	
84	Administrație publică și apărare; asigurări sociale din sistemul public	5.169	1.168	80	466	-	-	1	1	0,01%	
35	Producția și furnizarea de energie electrică și termică, gaze, apă caldă și aer condiționat	-	-	-	-	132.371	27.392	-	-	0,00%	
81	Activități de peisagistică și servicii pentru clădiri	-	-	-	-	-	233	-	-	0,00%	
85	Învățământ	5.850	-	1.541	-	-	40	-	-	0,00%	
93	Activități sportive, recreative și distractive	-	-	-	1.927	-	-	-	-	0,00%	
8	Vlăhița	86.668.997	120.318.490	3.286.518	3.501.855	880.676	1.712.831	603	694	6.898	10,06%
47	Comerț cu amănuntul, cu excepția autovehiculelor și motocicletelor	25.355.572	29.256.492	377.951	366.562	50.868	80.769	127	170	2,46%	
43	Lucrări speciale de construcții	30.046.436	28.770.613	973.430	92.560	42.679	287.675	122	102	1,48%	
42	Lucrări de geniu civil	898.396	16.253.743	10.102	2.907	951	13.432	8	11	0,16%	

22	Fabricarea produselor din cauciuc i mase plastice	6.147.769	7.196.889	437.089	717.649	1.103	-	35	39	0,57%
37	Colectarea i epurarea apelor uzate	2.373.533	6.180.582	376.967	798.545	-	-	16	36	0,52%
46	Comer cu ridicata cu excep ia comer ului cu autovehicule i motociclete	3.925.811	5.611.411	226.849	212.982	3.356	5.064	24	22	0,32%
8	Alte activit i extractive	2.005.162	5.011.302	-	21.343	4.445	1.132	21	33	0,48%
41	Construc ii de cl diri	154.364	3.944.657	7.047	308.126	10.050	396	-	21	0,30%
2	Silvicultur i exploatare forestier	3.099.044	3.353.913	132.516	184.408	-	-	14	28	0,41%
56	Restaurante i alte activit i de servicii de alimenta ie	3.277.833	3.352.066	16.126	42.277	20.922	361.328	54	56	0,81%
49	Transporturi terestre i transporturi prin conducte	1.023.772	2.913.258	60.689	218.022	4.001	18.610	8	15	0,22%
16	Prelucrarea lemnului, fabricarea produselor din lemn i plut , cu excep ia mobilei; fabricarea articolelor din paie i din alte materiale vegetale împletite	2.129.739	2.712.883	135.570	80.022	63.881	300.124	42	51	0,74%
10	Industria alimentară	1.627.722	1.548.680	83.284	42.397	252	7.121	16	17	0,25%
55	Hoteluri i alte facilit i de cazare	835.534	1.022.275	7.783	9.817	98.483	-	26	29	0,42%
33	Repararea, între inerea i instalarea ma inilor i echipamentelor	777.449	644.099	72.005	53.908	24.485	905	7	6	0,09%
38	Colectarea, tratarea i eliminarea de eurilor; activit i de recuperare a materialelor reciclabile	510.674	615.837	70.568	55.246	-	14.323	4	9	0,13%
14	Fabricarea articolelor de îmbr c minte	1.210.441	386.781	212.841	663	-	11.173	50	11	0,16%
45	Comer cu ridicata i cu am nuntul, între inerea i repararea autovehiculelor i a motocicletelor	347.687	366.705	499	3.775	2.745	-	6	7	0,10%
96	Alte activit i de servicii	272.216	313.565	7.390	13.383	4.021	9.986	6	8	0,12%
73	Publicitate i activit i de studiere a pie ei	20.050	280.238	-	108.283	7.995	-	1	2	0,03%
75	Activit i veterinare	113.024	132.827	13.712	13.641	-	-	3	4	0,06%
62	Activit i de servicii în tehnologia informa iei	-	128.185	-	24.439	-	-	-	1	0,01%
66	Activit i auxiliare pentru intermediari financiare, activit i de asigurare i fonduri de pensii	114.195	126.578	53.425	67.123	7.825	1.864	1	1	0,01%
71	Activit i de arhitectur i inginerie; activit i de test ri i analiz tehnic	230.169	89.890	5.654	49.205	11.092	-	8	2	0,03%
68	Tranzac ii imobiliare	6.051	19.863	-	-	50.554	30.530	1	-	0,00%
79	Activit i ale agen iilor turistice i a tur-operatorilor; alte servicii de rezervare i asisten turistic	2.017	19.281	-	5.388	192	-	-	-	0,00%
88	Activit i de asisten social , f r cazare	13.001	17.988	-	6.903	2.430	-	-	-	0,00%
63	Activit i de servicii informatice	19.285	15.632	-	2.281	416	-	2	1	0,01%
86	Activit i referitoare la s n tatea uman	42.495	15.425	-	-	19.250	14.796	1	1	0,01%
24	Industria metalurgic	54.442	14.431	-	-	356.740	440.608	-	9	0,13%
77	Activit i de închiriere i leasing	-	1.897	-	-	-	745	-	-	0,00%
70	Activit i ale direc iilor(centralelor), birourilor administrative centralizate; activit i de management i de consultan în management	25.593	504	5.021	-	97	6.588	-	1	0,01%
1	Agricultur , vân toare i servicii anexe	-	-	-	-	47.894	101.281	-	1	0,01%
23	Fabricarea altor produse din minerale nemetalice	-	-	-	-	405	-	-	-	0,00%
25	Industria construc iilor metalice i a produselor din metal, exclusiv ma ini, utilaje i instala ii	-	-	-	-	1.464	-	-	-	0,00%
31	Fabricarea de mobil	110	-	-	-	1.221	-	-	-	0,00%
36	Captarea, tratarea i distribu ia apei	9.411	-	-	-	23.999	-	-	-	0,00%
64	Intermedieri financiare, cu excep ia activit ilor de asigur ri i ale fondurilor de pensii	-	-	-	-	16.860	4.381	-	-	0,00%

VI.11. Datele bilanțiere ale IMM-urilor pe domenii de activitate – comune

Clasa	Localitatea / Denumire clasă economică	Cifra de afaceri		Profit		Pierdere		Locuri de muncă		Ocuparea în 2013 raportată la populația stabilă	
		2011	2013	2011	2013	2011	2013	2011	2013	Populația*	Procent %
1	Atid	4.532.344	3.995.345	247.324	694.224	152.196	146.826	60	58	2.705	2,14%
47	Comerț cu amănuntul, cu excepția autovehiculelor și motocicletelor	1.767.344	1.565.430	9.256	18.119	55.539	90.471	25	24		0,89%
2	Silvicultură și exploatare forestieră	1.054.484	1.083.452	104.127	466.977	18.954	5.037	8	8		0,30%
10	Industria alimentară	643.583	696.094	39.362	35.890	-	-	13	14		0,52%
1	Agricultură, vânătoare și servicii anexe	179.790	264.056	16.194	108.579	77.063	51.293	6	4		0,15%
56	Restaurante și alte activități de servicii de alimentație	244.053	244.889	1.055	945	375	25	5	5		0,18%
75	Activități veterinare	91.872	95.513	24.449	30.836	-	-	2	2		0,07%
46	Comerț cu ridicata cu excepția comerțului cu autovehicule și motociclete	551.218	39.971	52.881	32.200	-	-	1	1		0,04%
93	Activități sportive, recreative și distractive	-	5.940	-	678	-	-	-	-		0,00%
73	Publicitate și activități de studiere a pieței	-	-	-	-	265	-	-	-		0,00%
2	Avrămești	16.396.991	14.948.289	3.854.671	477.765	72.218	2.020	138	145	2.465	5,88%
42	Lucrări de geniu civil	11.537.476	7.870.155	3.298.880	202.178	-	-	40	34		1,38%
49	Transporturi terestre și transporturi prin conducte	1.624.514	3.299.580	457.313	13.805	-	60	46	57		2,31%
45	Comerț cu ridicata și cu amănuntul, întreținerea și repararea autovehiculelor și a motocicletelor	985.376	1.344.056	16.613	16.784	-	-	15	17		0,69%
2	Silvicultură și exploatare forestieră	390.870	592.992	1.870	21.412	-	-	5	-		0,00%
85	Învățământ	462.816	321.234	3.393	1.777	-	-	10	9		0,37%
56	Restaurante și alte activități de servicii de alimentație	352.276	319.279	2.677	1.567	33.769	-	6	8		0,32%
8	Alte activități extractive	194.858	295.437	2.898	33.667	-	-	6	7		0,28%
1	Agricultură, vânătoare și servicii anexe	230.227	273.959	43.382	105.262	-	-	2	7		0,28%
47	Comerț cu amănuntul, cu excepția autovehiculelor și motocicletelor	363.854	215.833	16.259	19.060	38.449	646	7	4		0,16%
16	Prelucrarea lemnului, fabricarea produselor din lemn și plută, cu excepția mobilei; fabricarea articolelor din paie și din alte materiale vegetale împletite	172.917	172.910	1.924	1.164	-	1.109	-	-		0,00%
46	Comerț cu ridicata cu excepția comerțului cu autovehicule și motociclete	66.817	134.715	7.765	26.208	-	205	1	1		0,04%
75	Activități veterinare	-	79.106	-	26.747	-	-	-	1		0,04%
95	Reparații de calculatoare, de articole personale și de uz gospodăresc	14.990	29.033	1.697	8.134	-	-	-	-		0,00%
3	Bilbor	15.856.302	25.571.762	1.043.518	2.154.416	293.538	939.167	144	171	2.638	6,48%
16	Prelucrarea lemnului, fabricarea produselor din lemn și plută, cu excepția mobilei; fabricarea articolelor din paie și din alte materiale vegetale împletite	8.764.012	13.680.272	467.920	1.748.036	118.403	161.039	71	78		2,96%
56	Restaurante și alte activități de servicii de alimentație	1.523.333	3.059.222	30.227	84.238	10.030	78.061	13	19		0,72%
55	Hoteluri și alte facilități de cazare	1.351.291	2.525.580	127.252	108.835	-	-	4	8		0,30%
49	Transporturi terestre și transporturi prin conducte	1.252.522	2.310.607	311.260	-	217	559.689	20	22		0,83%
2	Silvicultură și exploatare forestieră	1.209.682	1.935.465	79.402	100.398	64.324	27.941	14	16		0,61%
47	Comerț cu amănuntul, cu excepția autovehiculelor și motocicletelor	1.433.261	1.555.429	1.499	28.390	100.564	101.216	18	19		0,72%
46	Comerț cu ridicata cu excepția comerțului cu autovehicule și motociclete	126.917	278.639	1.410	-	-	10.146	4	4		0,15%
85	Învățământ	5.419	121.339	274	82.669	-	-	-	2		0,08%

82	Activități de secretariat, servicii suport și alte activități de servicii prestate în principal întreprinderilor	189.865	104.348	24.274	1.850	-	-	-	3	0,11%
90	Activități de creație și interpretare artistică	-	861	-	-	-	1.075	-	-	0,00%
4	Br de ții	55.709.879	72.474.347	3.010.135	4.462.667	1.397.191	1.513.713	404	476	1.915 24,86%
14	Fabricarea articolelor de îmbrăcăminte	8.434.255	12.992.104	745.356	1.744.704	17.231	1.462	63	88	4,60%
25	Industria construcțiilor metalice și a produselor din metal, exclusiv mașini, utilaje și instalații	6.209.549	10.472.108	244.853	596.536	3.529	63.918	16	28	1,46%
45	Comerț cu ridicata și cu amănuntul, întreținerea și repararea autovehiculelor și a motocicletelor	7.700.872	8.621.836	515.558	334.322	15.339	35.379	6	16	0,84%
8	Alte activități extractive	4.332.211	8.060.581	149.451	315.188	-	664	48	60	3,13%
47	Comerț cu amănuntul, cu excepția autovehiculelor și motocicletelor	6.634.718	6.942.189	291.008	348.737	41.235	5.412	34	40	2,09%
46	Comerț cu ridicata cu excepția comerțului cu autovehicule și motociclete	3.854.988	4.114.466	245.777	248.945	4.386	5.751	4	4	0,21%
16	Prelucrarea lemnului, fabricarea produselor din lemn și plută, cu excepția mobilei; fabricarea articolelor din paie și din alte materiale vegetale împletite	3.370.049	3.778.577	73.454	107.073	-	22.309	67	55	2,87%
82	Activități de secretariat, servicii suport și alte activități de servicii prestate în principal întreprinderilor	2.183.041	3.669.722	47.667	72.946	39.172	5.958	25	24	1,25%
10	Industria alimentară	5.786.968	3.058.047	4.428	74	839.829	451.474	49	38	1,98%
11	Fabricarea băuturilor	1.756.147	2.363.889	32.084	88.222	-	-	19	19	0,99%
23	Fabricarea altor produse din minerale nemetalice	2.066.568	2.215.907	8.726	-	-	202.147	20	14	0,73%
43	Lucrări speciale de construcții	256.874	1.546.252	27.270	40.488	132.459	22.013	4	27	1,41%
42	Lucrări de geniu civil	867.411	1.025.949	1.572	20.470	39.958	-	11	13	0,68%
18	Tipărire și reproducerea pe suport și înregistrările	649.209	598.937	19.416	56.251	-	-	4	5	0,26%
22	Fabricarea produselor din cauciuc și mase plastice	109.048	567.616	8.418	108.098	-	-	3	3	0,16%
49	Transporturi terestre și transporturi prin conducte	313.439	513.465	6.814	15.173	17.889	-	2	5	0,26%
56	Restaurante și alte activități de servicii de alimentație	255.244	443.498	164.285	1.539	-	-	3	5	0,26%
70	Activități ale direcțiilor (centralelor), birourilor administrative centralizate; activități de management și de consultanță în management	322.953	412.264	102.468	172.041	-	-	3	2	0,10%
13	Fabricarea produselor textile	75.863	333.155	284.825	27.178	-	-	6	14	0,73%
74	Alte activități profesionale, științifice și tehnice	72.707	308.335	26.792	159.245	-	-	1	1	0,05%
41	Construcții de clădiri	163.142	251.450	-	-	14.703	176.755	1	4	0,21%
31	Fabricarea de mobilă	121.907	94.210	668	489	-	4.167	5	3	0,16%
73	Publicitate și activități de studiere a pieței	60.000	40.500	6.744	-	-	9.731	1	1	0,05%
71	Activități de arhitectură și inginerie; activități de testări și analiză tehnică	25.740	27.886	1.703	4.948	-	-	-	-	0,00%
81	Activități de peisagistică și servicii pentru clădiri	86.976	14.469	-	-	61.656	52.846	7	1	0,05%
38	Colectarea, tratarea și eliminarea deeurilor; activități de recuperare a materialelor reciclabile	-	6.935	-	-	169.805	446.771	2	6	0,31%
3	Pescuitul și acvacultura	-	-	798	-	-	547	-	-	0,00%
55	Hoteluri și alte facilități de cazare	-	-	-	-	-	5.875	-	-	0,00%
93	Activități sportive, recreative și distractive	-	-	-	-	-	534	-	-	0,00%
5	Căpâlnița	4.269.672	7.189.114	241.098	340.477	232.505	166.472	61	78	2.026 3,85%
47	Comerț cu amănuntul, cu excepția autovehiculelor și motocicletelor	2.242.740	3.223.730	28.046	70.262	77.292	50.756	29	34	1,68%
46	Comerț cu ridicata cu excepția comerțului cu autovehicule și motociclete	1.056.262	1.733.710	89.104	61.436	54.333	-	12	12	0,59%
43	Lucrări speciale de construcții	-	1.027.331	-	7.642	11.220	-	2	1	0,05%

16	Prelucrarea lemnului, fabricarea produselor din lemn i plut , cu excep ia mobilei; fabricarea articolelor din paie i din alte materiale vegetale împletite	616.907	381.838	122.192	108.793	32.108	27.933	8	6	0,30%	
55	Hoteluri i alte facilit i de cazare	85.207	347.797	296	5.993	-	-	2	11	0,54%	
41	Construc ii de cl diri	65.282	216.731	-	-	34.180	78.445	4	5	0,25%	
2	Silvicultur i exploatare forestier	115.960	163.233	-	82.077	13.280	-	1	2	0,10%	
56	Restaurante i alte activit i de servicii de alimenta ie	47.584	74.579	-	2.249	7.305	-	1	3	0,15%	
68	Tranzac ii imobiliare	21.585	20.165	-	1.724	2.787	-	1	1	0,05%	
1	Agricultur , vân toare i servicii anexe	-	-	-	-	-	6.179	-	-	0,00%	
78	Activit i de servicii privind for a de munc	-	-	-	-	-	3.159	-	2	0,10%	
93	Activit i sportive, recreative i distractive	18.145	-	1.460	301	-	-	1	1	0,05%	
6	Cârța	10.325.350	11.547.181	262.767	396.822	447.605	1.091.001	172	178	2.709	6,57%
31	Fabricarea de mobil	4.006.000	3.887.197	828	-	22.001	371.501	82	89	3,29%	
1	Agricultur , vân toare i servicii anexe	1.391.549	2.015.093	31.582	39.611	2.614	49.499	15	11	0,41%	
47	Comer cu am nuntul, cu excep ia autovehiculelor i motocicletelor	1.686.849	1.608.994	83.023	81.605	40.899	87.716	14	16	0,59%	
16	Prelucrarea lemnului, fabricarea produselor din lemn i plut , cu excep ia mobilei; fabricarea articolelor din paie i din alte materiale vegetale împletite	1.670.109	1.098.608	50.408	146.848	164.769	328.442	29	14	0,52%	
45	Comer cu ridicata i cu am nuntul, între inerea i repararea autovehiculelor i a motocicletelor	518.093	867.904	-	49.711	89.838	21.712	5	6	0,22%	
46	Comer cu ridicata cu excep ia comer ului cu autovehicule i motociclete	84.977	531.857	1.517	-	41.524	69.060	2	3	0,11%	
49	Transporturi terestre i transporturi prin conducte	-	406.957	-	-	-	52.112	-	3	0,11%	
43	Lucr ri speciale de construc ii	150.264	365.140	7.310	15.919	-	-	-	4	0,15%	
56	Restaurante i alte activit i de servicii de alimenta ie	326.083	288.319	49.162	-	76.660	16.152	12	8	0,30%	
78	Activit i de servicii privind for a de munc	-	173.356	-	-	-	1.936	-	17	0,63%	
75	Activit i veterinare	67.526	123.230	4.985	-	-	16.138	1	4	0,15%	
66	Activit i auxiliare pentru intermediari financiari, activit i de asigurare i fonduri de pensii	83.771	115.229	21.529	58.339	-	-	1	1	0,04%	
25	Industria construc iilor metalice i a produselor din metal, exclusiv ma ini, utilaje i instala ii	39.621	32.799	3.031	4.177	-	-	1	1	0,04%	
2	Silvicultur i exploatare forestier	126.852	17.260	9.392	612	-	19.661	2	1	0,04%	
93	Activit i sportive, recreative i distractive	-	9.564	-	-	-	17.414	-	-	0,00%	
70	Activit i ale direc iilor(centralelor), birourilor administrative centralizate; activit i de management i de consultan în management	-	5.674	-	-	-	5.881	-	-	0,00%	
13	Fabricarea produselor textile	173.656	-	-	-	8.944	5.250	8	-	0,00%	
37	Colectarea i epurarea apelor uzate	-	-	-	-	-	9.768	-	-	0,00%	
74	Alte activit i profesionale, tiin ifice i tehnice	-	-	-	-	356	18.759	-	-	0,00%	
7	Ciceu	6.881.472	6.379.603	1.012.939	223.081	449.314	287.294	69	89	2.679	3,32%
47	Comer cu am nuntul, cu excep ia autovehiculelor i motocicletelor	4.155.611	2.918.194	90.855	13.466	17.545	192.326	35	32	1,19%	
23	Fabricarea altor produse din minerale nemetalice	41.999	1.094.192	-	37.594	11.805	-	-	9	0,34%	
43	Lucr ri speciale de construc ii	1.617.438	824.730	783.597	1.537	1.318	2.299	4	11	0,41%	
16	Prelucrarea lemnului, fabricarea produselor din lemn i plut , cu excep ia mobilei; fabricarea articolelor din paie i din alte materiale vegetale împletite	221.745	345.976	5.606	45.768	11.953	-	3	9	0,34%	
42	Lucr ri de geniu civil	314.337	328.141	92.193	64.913	-	-	4	4	0,15%	

55	Hoteluri și alte facilități de cazare	35.458	295.087	-	8.980	255.938	-	2	8	0,30%	
1	Agricultură, vânătoare și servicii anexe	32.934	153.648	8.924	-	35	16.926	-	1	0,04%	
15	Tăbăciră și finisarea pieilor; fabricarea articolelor de voiaj și marochinerie, hărtașelor și încălțăminte; prepararea și vopsirea blănurilor	89.697	117.858	6.799	9.769	-	-	1	2	0,07%	
45	Comerț ridicat și comerț amănuntul, întreținerea și repararea autovehiculelor și a motocicletelor	70.531	82.404	-	-	19.708	55.796	2	6	0,22%	
41	Construcții de clădiri	86.265	76.361	791	16.055	74.386	5.430	7	2	0,07%	
70	Activități ale direcțiilor (centralelor), birourilor administrative centralizate; activități de management și de consultanță în management	43.446	69.500	2.344	11.948	19.315	4.142	3	2	0,07%	
2	Silvicultură și exploatare forestieră	68.679	35.685	12.525	2.835	2.692	-	4	2	0,07%	
22	Fabricarea produselor din cauciuc și mase plastice	25.617	26.313	-	9.278	9.944	-	1	-	0,00%	
31	Fabricarea de mobilă	21.720	4.120	-	-	9.762	2.326	2	1	0,04%	
85	Învățământ	-	3.850	-	938	-	-	-	-	0,00%	
71	Activități de arhitectură și inginerie; activități de testări și analiză tehnică	887	3.544	-	-	2.730	4.439	-	-	0,00%	
46	Comerț ridicat cu excepția comerțului cu autovehicule și motociclete	55.108	-	9.305	-	42	-	1	-	0,00%	
49	Transporturi terestre și transporturi prin conducte	-	-	-	-	9.730	-	-	-	0,00%	
79	Activități ale agențiilor turistice și a tur-operatorilor; alte servicii de rezervare și asistență turistică	-	-	-	-	2.411	3.610	-	-	0,00%	
8	Ciucșangeorgiu	15.770.858	20.885.001	1.044.757	1.153.463	653.672	591.801	93	137	4.839	2,83%
47	Comerț amănuntul, cu excepția autovehiculelor și motocicletelor	6.805.708	7.279.353	167.496	285.958	229.768	326.718	51	45	0,93%	
16	Prelucrarea lemnului, fabricarea produselor din lemn și plută, cu excepția mobilei; fabricarea articolelor din paie și din alte materiale vegetale împletite	4.084.182	5.471.415	365.456	553.879	137.468	148.967	21	39	0,81%	
8	Alte activități extractive	2.622.837	5.229.530	299.453	140.678	-	-	-	16	0,33%	
2	Silvicultură și exploatare forestieră	970.085	1.543.980	3.047	54.097	-	-	5	8	0,17%	
56	Restaurante și alte activități de servicii de alimentație	329.388	514.921	-	27.287	92.099	6.432	2	10	0,21%	
43	Lucrări speciale de construcții	506.259	414.473	156.070	15.879	79.781	16.074	5	11	0,23%	
41	Construcții de clădiri	138.124	132.721	14	3.180	30.922	32.036	7	5	0,10%	
23	Fabricarea altor produse din minerale nemetalice	72.656	81.336	8.098	-	-	44.536	-	-	0,00%	
1	Agricultură, vânătoare și servicii anexe	80.215	73.270	2.348	28.188	56.518	15.763	1	2	0,04%	
69	Activități juridice și de contabilitate	71.450	69.150	30.785	29.595	-	-	-	-	0,00%	
33	Repararea, întreținerea și instalarea mașinilor și echipamentelor	44.860	44.129	-	711	1.141	-	-	-	0,00%	
96	Alte activități de servicii	22.354	17.184	11.990	14.011	-	-	-	-	0,00%	
10	Industria alimentară	12.976	13.539	-	-	1.730	1.275	1	1	0,02%	
24	Industria metalurgică	9.764	-	-	-	24.245	-	-	-	0,00%	
9	Ciumani	98.028.295	94.519.859	1.580.336	1.584.181	1.721.899	1.514.216	598	663	4.328	15,32%
16	Prelucrarea lemnului, fabricarea produselor din lemn și plută, cu excepția mobilei; fabricarea articolelor din paie și din alte materiale vegetale împletite	63.329.969	64.493.819	1.124.804	1.051.618	1.186.505	713.520	435	418	9,66%	
41	Construcții de clădiri	18.635.032	16.102.298	41.297	85.562	90.558	71.319	13	82	1,89%	
47	Comerț amănuntul, cu excepția autovehiculelor și motocicletelor	5.192.728	4.478.293	104.011	96.044	248.901	236.061	44	42	0,97%	
49	Transporturi terestre și transporturi prin conducte	2.971.820	2.466.575	10.686	126.773	82	18.417	11	12	0,28%	
46	Comerț ridicat cu excepția comerțului cu autovehicule și motociclete	2.455.407	2.276.468	34.448	7.011	37.729	302.090	18	20	0,46%	
93	Activități sportive, recreative și distractive	81.542	1.431.202	74.540	10.170	-	-	4	12	0,28%	

55	Hoteluri și alte facilități de cazare	788.405	955.101	2.160	2.598	31.311	58.604	21	18	0,42%	
73	Publicitate și activități de studiere a pieței	1.057.051	573.208	47.972	28.302	277	-	8	6	0,14%	
42	Lucrări de geniu civil	701.348	501.019	21.408	7.487	-	39.302	7	14	0,32%	
36	Captarea, tratarea și distribuția apei	172.160	221.847	-	5.045	21.281	-	11	13	0,30%	
61	Telecomunicații	211.179	198.934	3.613	589	-	-	4	4	0,09%	
45	Comerț cu ridicata și cu amănuntul, întreținerea și repararea autovehiculelor și a motocicletelor	162.239	192.654	6.437	1.287	-	-	2	4	0,09%	
70	Activități ale direcțiilor (centralelor), birourilor administrative centralizate; activități de management și de consultanță în management	-	152.000	-	87.073	15.094	1.385	1	2	0,05%	
75	Activități veterinare	76.575	97.829	38.363	37.010	-	-	1	1	0,02%	
85	Învățământ	65.285	91.500	-	-	14.496	11.932	3	3	0,07%	
56	Restaurante și alte activități de servicii de alimentație	154.412	71.621	-	-	12.083	23.641	4	2	0,05%	
32	Alte activități industriale n.c.a.	57.243	64.853	381	116	-	-	1	1	0,02%	
69	Activități juridice și de contabilitate	38.221	49.780	7.651	17.933	-	-	1	2	0,05%	
62	Activități de servicii în tehnologia informației	-	46.442	-	18.890	-	-	-	2	0,05%	
14	Fabricarea articolelor de îmbrăcăminte	38.195	25.540	-	-	43.719	936	3	1	0,02%	
43	Lucrări speciale de construcții	92.531	15.918	25.916	-	13.296	23.959	2	3	0,07%	
77	Activități de închiriere și leasing	132.590	5.074	1.703	673	-	-	3	1	0,02%	
71	Activități de arhitectură și inginerie; activități de teste și analize tehnice	49.000	4.000	34.946	-	-	8.542	-	-	0,00%	
23	Fabricarea altor produse din minerale nemetalice	-	3.884	-	-	-	2.765	-	-	0,00%	
2	Silvicultură și exploatare forestieră	1.555.882	-	-	-	-	-	-	-	0,00%	
10	Industria alimentară	9.481	-	-	-	4.016	-	1	-	0,00%	
68	Tranzacții imobiliare	-	-	-	-	2.551	1.743	-	-	0,00%	
10	Corbu	5.158.335	6.407.996	230.148	189.708	402.138	378.206	67	78	1.520	5,13%
10	Industria alimentară	1.453.861	2.030.244	27.378	42.681	-	7.014	22	30	1,97%	
16	Prelucrarea lemnului, fabricarea produselor din lemn și plută, cu excepția mobilei; fabricarea articolelor din paie și din alte materiale vegetale împletite	1.288.397	1.905.308	187.362	101.609	280.282	147.245	12	15	0,99%	
47	Comerț cu amănuntul, cu excepția autovehiculelor și motocicletelor	922.758	1.093.525	12.036	19.962	23.620	14.085	12	11	0,72%	
56	Restaurante și alte activități de servicii de alimentație	710.603	892.528	-	11.218	70.597	87.085	9	10	0,66%	
2	Silvicultură și exploatare forestieră	448.082	339.572	3.372	-	5.777	57.856	4	4	0,26%	
55	Hoteluri și alte facilități de cazare	48.877	61.566	-	-	15.333	24.104	3	5	0,33%	
3	Pescuitul și acvacultura	276.556	46.772	-	-	3.985	40.251	3	1	0,07%	
69	Activități juridice și de contabilitate	9.201	28.471	-	4.649	891	-	1	2	0,13%	
85	Învățământ	-	10.010	-	9.589	1.246	-	1	-	0,00%	
96	Alte activități de servicii	-	-	-	-	407	566	-	-	0,00%	
11	Corund	25.029.987	23.145.780	573.722	2.164.838	672.327	343.319	213	232	6.135	3,78%
16	Prelucrarea lemnului, fabricarea produselor din lemn și plută, cu excepția mobilei; fabricarea articolelor din paie și din alte materiale vegetale împletite	7.041.417	11.277.339	246.088	1.161.111	34.750	18.617	71	79	1,29%	
49	Transporturi terestre și transporturi prin conducte	11.642.662	5.356.088	24.662	190.599	266.210	24.007	53	51	0,83%	
47	Comerț cu amănuntul, cu excepția autovehiculelor și motocicletelor	2.098.994	2.465.179	145.028	141.723	430	37.528	9	16	0,26%	
61	Telecomunicații	595.624	890.303	75.196	291.439	-	-	10	7	0,11%	
46	Comerț cu ridicata cu excepția comerțului cu autovehicule și motociclete	337.054	567.393	14.234	8.575	77.670	-	4	4	0,07%	
10	Industria alimentară	429.276	515.726	-	13.681	77.001	2.930	15	21	0,34%	

2	Silvicultură și exploatare forestieră	370.219	432.406	5.621	61.562	21.545	-	3	7	0,11%	
45	Comerț cu ridicata și cu amănuntul, întreținerea și repararea autovehiculelor și a motocicletelor	1.093.679	419.890	8.274	64.151	50.756	-	7	5	0,08%	
56	Restaurante și alte activități de servicii de alimentație	643.559	382.672	3.306	10.203	47.103	191.409	14	15	0,24%	
23	Fabricarea altor produse din minerale nemetalice	255.940	292.960	358	3.561	-	-	12	15	0,24%	
38	Colectarea, tratarea și eliminarea deeurilor; activități de recuperare a materialelor reciclabile	71.904	188.058	824	10.512	7.070	-	8	-	0,00%	
20	Fabricarea substanțelor și a produselor chimice	36.603	138.830	-	65.717	12.120	-	-	-	0,00%	
43	Lucrări speciale de construcții	346.542	96.825	49.310	-	-	41.497	4	4	0,07%	
85	Învățământ	51.280	45.900	-	509	15.740	-	2	3	0,05%	
25	Industria construcțiilor metalice și a produselor din metal, exclusiv mașini, utilaje și instalații	-	32.302	-	121.543	-	-	-	4	0,07%	
70	Activități ale direcțiilor (centralelor), birourilor administrative centralizate; activități de management și de consultanță în management	6.171	24.210	-	4.972	12.660	-	-	1	0,02%	
68	Tranzacții imobiliare	-	17.200	-	14.980	973	-	-	-	0,00%	
55	Hoteluri și alte facilități de cazare	5.939	2.499	-	-	35.269	26.928	1	-	0,00%	
52	Depozitare și activități auxiliare pentru transporturi	-	-	-	-	13.030	213	-	-	0,00%	
95	Reparații de calculatoare, de articole personale și de uz gospodăresc	3.124	-	821	-	-	190	-	-	0,00%	
12	Cozmeni	14.565.050	14.608.150	562.967	276.636	255.759	435.024	111	97	2.115	4,59%
47	Comerț cu amănuntul, cu excepția autovehiculelor și motocicletelor	6.516.107	8.011.658	124.416	103.015	109.588	147.769	33	32	1,51%	
1	Agricultură, vânătoare și servicii anexe	2.987.190	3.259.864	46.022	17.673	29.974	1.259	23	16	0,76%	
46	Comerț cu ridicata cu excepția comerțului cu autovehicule și motociclete	1.910.398	1.234.319	75.870	8.071	-	37.591	6	4	0,19%	
55	Hoteluri și alte facilități de cazare	520.520	631.939	4.002	26.084	-	15.640	21	22	1,04%	
91	Activități ale bibliotecilor, arhivelor, muzeelor și alte activități culturale	544.772	538.240	73.706	26.124	-	-	5	8	0,38%	
49	Transporturi terestre și transporturi prin conducte	153.119	301.440	1.166	2.526	-	-	-	2	0,09%	
16	Prelucrarea lemnului, fabricarea produselor din lemn și plută, cu excepția mobilei; fabricarea articolelor din paie și din alte materiale vegetale împletite	259.321	207.233	2.250	2.238	-	-	1	-	0,00%	
45	Comerț cu ridicata și cu amănuntul, întreținerea și repararea autovehiculelor și a motocicletelor	62.018	180.434	-	66.771	22.522	163.388	4	4	0,19%	
96	Alte activități de servicii	237.259	169.215	150.560	9.578	-	-	1	7	0,33%	
42	Lucrări de geniu civil	778.465	47.698	-	-	48.949	43.045	8	-	0,00%	
43	Lucrări speciale de construcții	1.176	17.790	-	14.556	4.401	-	-	-	0,00%	
41	Construcții de clădiri	348.958	8.320	7.849	-	-	5.575	7	2	0,09%	
70	Activități ale direcțiilor (centralelor), birourilor administrative centralizate; activități de management și de consultanță în management	129.547	-	77.126	-	-	20.757	1	-	0,00%	
82	Activități de secretariat, servicii suport și alte activități de servicii prestate în principal întreprinderilor	116.200	-	-	-	40.325	-	1	-	0,00%	
13	Dănești	9.158.429	13.896.269	763.164	1.025.029	277.120	377.760	121	132	2.292	5,76%
46	Comerț cu ridicata cu excepția comerțului cu autovehicule și motociclete	1.288.162	5.506.171	211.293	584.810	15.877	82.453	8	25	1,09%	
17	Fabricarea hârtiei și a produselor din hârtie	834.528	1.665.551	-	197	57.380	-	3	9	0,39%	
16	Prelucrarea lemnului, fabricarea produselor din lemn și plută, cu excepția mobilei; fabricarea articolelor din paie și din alte materiale vegetale împletite	996.142	1.635.660	87.298	52.546	14.831	22.394	11	25	1,09%	
2	Silvicultură și exploatare forestieră	1.535.703	1.466.697	204.055	97.364	-	-	9	5	0,22%	
47	Comerț cu amănuntul, cu excepția autovehiculelor și	1.650.085	1.440.471	55.840	54.639	33.286	43.234	15	10	0,44%	

	motocicletelor										
41	Construc ii de cl diri	994.430	530.507	424	231	42.837	30.498	13	8		0,35%
14	Fabricarea articolelor de îmbr c minte	513.241	448.176	6.210	7.835	-	-	28	27		1,18%
38	Colectarea, tratarea i eliminarea de eurilor; activit i de recuperare a materialelor reciclabile	342.007	305.571	3.613	3.144	-	-	13	10		0,44%
43	Lucr ri speciale de construc ii	96.597	229.766	37.531	89.394	34.366	64.712	3	1		0,04%
75	Activit i veterinare	79.459	168.229	29.472	74.604	-	-	2	2		0,09%
71	Activit i de arhitectur i inginerie; activit i de test ri i analiz tehnic	147.402	127.545	43.289	36.696	-	-	1	1		0,04%
55	Hoteluri i alte facilit i de cazare	235.871	123.305	24.859	-	-	78.264	6	4		0,17%
33	Repararea, între inerea i instalarea ma inilor i echipamentelor	57.244	101.906	54.430	10.666	-	-	1	1		0,04%
45	Comer cu ridicata i cu am nuntul, între inerea i repararea autovehiculelor i a motocicletelor	55.905	64.590	1.514	-	6.082	23.508	1	1		0,04%
56	Restaurante i alte activit i de servicii de alimenta ie	41.606	50.419	848	8.571	10.539	7.230	1	2		0,09%
10	Industria alimentară	12.278	21.036	2.488	3.711	-	-	-	-		0,00%
23	Fabricarea altor produse din minerale nemetalice	24.620	7.076	-	-	35.541	24.797	2	1		0,04%
81	Activit i de peisagistic i servicii pentru cl diri	917	3.593	-	621	5.716	-	-	-		0,00%
1	Agricultur , vân toare i servicii anexe	-	-	-	-	1.030	100	-	-		0,00%
11	Fabricarea b uturilor	4.103	-	-	-	106	-	-	-		0,00%
49	Transporturi terestre i transporturi prin conducte	-	-	-	-	173	570	-	-		0,00%
90	Activit i de crea ie i interpretare artistic	248.129	-	-	-	19.356	-	4	-		0,00%
14	Dârjiu	7.894.989	6.703.086	726.342	180.865	2.427	203.426	52	65	1.036	6,27%
2	Silvicultur i exploatare forestier	6.823.582	6.090.450	305.877	63.945	-	-	38	46		4,44%
41	Construc ii de cl diri	291.055	325.442	5.998	19.067	-	-	5	13		1,25%
14	Fabricarea articolelor de îmbr c minte	-	110.080	-	83.797	-	-	-	2		0,19%
10	Industria alimentară	558.401	77.738	376.304	-	-	141.690	8	3		0,29%
32	Alte activit i industriale n.c.a.	154.400	77.558	19.353	-	-	61.736	-	-		0,00%
1	Agricultur , vân toare i servicii anexe	67.551	21.818	18.810	14.056	-	-	1	1		0,10%
43	Lucr ri speciale de construc ii	-	-	-	-	1.787	-	-	-		0,00%
68	Tranzac ii imobiliare	-	-	-	-	640	-	-	-		0,00%
15	Dealu	27.300.366	31.474.661	674.442	1.088.185	515.534	489.081	371	399	3.907	10,21%
16	Prelucrarea lemnului, fabricarea produselor din lemn i plut , cu excep ia mobilei; fabricarea articolelor din paie i din alte materiale vegetale împletite	11.891.879	14.611.640	380.698	182.233	81.057	156.080	147	133		3,40%
47	Comer cu am nuntul, cu excep ia autovehiculelor i motocicletelor	2.733.619	3.752.464	63.818	73.251	34.680	30.189	34	42		1,07%
10	Industria alimentară	4.069.607	3.696.394	67.592	199.739	95.265	7.835	56	45		1,15%
41	Construc ii de cl diri	3.158.080	2.498.367	55.858	39.683	208.250	130.768	37	64		1,64%
20	Fabricarea substan elor i a produselor chimice	1.453.298	1.442.428	3.007	191.232	-	-	12	17		0,44%
22	Fabricarea produselor din cauciuc i mase plastice	643.027	964.716	7.740	88.900	-	-	5	5		0,13%
1	Agricultur , vân toare i servicii anexe	32.944	946.348	19.121	120.498	-	-	3	15		0,38%
2	Silvicultur i exploatare forestier	466.367	867.958	5.407	32.387	133	-	13	12		0,31%
56	Restaurante i alte activit i de servicii de alimenta ie	504.992	756.527	-	18.073	47.219	60.848	12	23		0,59%
43	Lucr ri speciale de construc ii	855.756	427.837	13.192	1.110	123	44.724	19	13		0,33%
46	Comer cu ridicata cu excep ia comer ului cu autovehicule i motociclete	494.879	412.259	18.422	11.516	-	4.738	2	3		0,08%
87	Servicii combinate de îngrijire medical i asisten social , cu cazare	275.299	292.434	3.446	45.363	-	-	10	10		0,26%
86	Activit i referitoare la s n tatea uman	245.076	246.008	3.080	5.081	3.787	-	2	1		0,03%

70	Activități ale direcțiilor (centralelor), birourilor administrative centralizate; activități de management și de consultanță în management	110.894	200.194	17.793	54.770	-	-	1	1	0,03%
82	Activități de secretariat, servicii suport și alte activități de servicii prestate în principal întreprinderilor	141.649	143.420	14.847	-	196	11.331	5	5	0,13%
55	Hoteluri și alte facilități de cazare	194.476	131.239	144	9.449	17.151	8.765	9	6	0,15%
25	Industria construcțiilor metalice și a produselor din metal, exclusiv mașini, utilaje și instalații	8.492	47.568	-	-	27.448	17.451	3	3	0,08%
71	Activități de arhitectură și inginerie; activități de testări și analiză tehnică	20.032	32.489	277	14.675	-	-	1	1	0,03%
45	Comerț cu ridicata și cu amănuntul, întreținerea și repararea autovehiculelor și a motocicletelor	-	4.271	-	105	-	-	-	-	0,00%
81	Activități de peisagistică și servicii pentru clădiri	-	100	-	120	185	-	-	-	0,00%
49	Transporturi terestre și transporturi prin conducte	-	-	-	-	-	16.052	-	-	0,00%
68	Tranzacții imobiliare	-	-	-	-	-	300	-	-	0,00%
74	Alte activități profesionale, științifice și tehnice	-	-	-	-	40	-	-	-	0,00%
16	Ditrău	85.013.168	78.544.774	1.819.356	2.749.233	2.491.121	3.413.071	599	609	5.483 11,11%
46	Comerț cu ridicata cu excepția comerțului cu autovehicule și motociclete	26.585.820	24.446.422	79.746	304.414	338.466	513.435	115	106	1,93%
45	Comerț cu ridicata și cu amănuntul, întreținerea și repararea autovehiculelor și a motocicletelor	12.736.037	13.742.872	936.524	996.214	34.815	34.206	41	45	0,82%
41	Construcții de clădiri	11.612.734	12.386.831	17.717	265.942	359.326	59.747	55	93	1,70%
16	Prelucrarea lemnului, fabricarea produselor din lemn și plută, cu excepția mobilei; fabricarea articolelor din paie și din alte materiale vegetale împletite	18.998.903	10.789.621	360.800	80.529	327.248	802.002	167	166	3,03%
49	Transporturi terestre și transporturi prin conducte	3.327.880	5.520.633	83.508	504.201	269.209	109.029	22	31	0,57%
2	Silvicultură și exploatare forestieră	2.957.815	5.050.628	65.769	312.545	233.708	85.853	23	43	0,78%
47	Comerț cu amănuntul, cu excepția autovehiculelor și motocicletelor	4.100.338	3.943.547	78.005	9.658	401.739	202.934	41	39	0,71%
15	Tăbăcirea și finisarea pieilor; fabricarea articolelor de voiaj și marochinerie, hărtașelor și încalțăminte; prepararea și vopsirea blănurilor	1.369.711	857.891	-	21.422	156.358	1.079.566	79	49	0,89%
1	Agricultură, vânătoare și servicii anexe	387.407	515.255	4.758	138.158	7.504	-	5	5	0,09%
79	Activități ale agențiilor turistice și a tur-operatorilor; alte servicii de rezervare și asistență turistică	742.390	420.047	29.082	79.724	64.562	172.674	10	10	0,18%
56	Restaurante și alte activități de servicii de alimentație	1.086.882	252.799	127.070	-	52.816	88.444	9	6	0,11%
61	Telecomunicații	224.820	204.242	-	-	102.596	142.610	4	4	0,07%
55	Hoteluri și alte facilități de cazare	42.281	181.035	9.483	20.357	-	-	3	2	0,04%
66	Activități auxiliare pentru intermediari financiare, activități de asigurare și fonduri de pensii	56.281	58.339	-	10.341	23.317	-	-	1	0,02%
75	Activități veterinare	118.754	47.711	6.657	-	-	9.496	3	-	0,00%
69	Activități juridice și de contabilitate	-	41.835	-	5.728	-	-	-	2	0,04%
71	Activități de arhitectură și inginerie; activități de testări și analiză tehnică	16.202	33.297	-	-	23.084	7.746	1	2	0,04%
13	Fabricarea produselor textile	39.923	31.947	441	-	-	1.820	1	1	0,02%
32	Alte activități industriale n.c.a.	10.385	10.225	-	-	20.696	17.504	1	2	0,04%
42	Lucrări de geniu civil	40.503	9.372	686	-	4.167	55.151	4	2	0,04%
68	Tranzacții imobiliare	469.651	225	8.697	-	1.250	2.311	10	-	0,00%
7	Extracția minereurilor metalifere	-	-	10.413	-	-	28.543	-	-	0,00%
8	Alte activități extractive	85.870	-	-	-	51.436	-	3	-	0,00%
93	Activități sportive, recreative și distractive	2.581	-	-	-	18.824	-	2	-	0,00%

17	Feliceeni	23.417.677	32.003.703	1.663.456	2.864.048	390.537	502.427	234	254	3.297	7,70%
46	Comer cu ridicata cu excep ia comer ului cu autovehicule i motociclete	5.762.587	12.069.035	214.254	1.638.220	126.574	50.016	27	38		1,15%
16	Prelucrarea lemnului, fabricarea produselor din lemn i plut , cu excep ia mobilei; fabricarea articolelor din paie i din alte materiale vegetale împletite	5.751.816	6.701.025	461.190	315.748	14.530	16.312	64	60		1,82%
47	Comer cu am nuntul, cu excep ia autovehiculelor i motocicletelor	2.326.684	2.660.394	49.585	187.782	172.211	56.304	33	45		1,36%
1	Agricultur , vân toare i servicii anexe	1.517.512	2.430.128	17.037	142.780	-	-	2	4		0,12%
2	Silvicultur i exploatare forestier	969.355	2.126.483	3.753	11.549	-	-	13	18		0,55%
49	Transporturi terestre i transporturi prin conducte	704.847	2.091.021	30.651	47.099	14.352	12.516	8	19		0,58%
56	Restaurante i alte activit i de servicii de alimenta ie	775.043	767.235	26.685	11.091	4.282	25.234	12	12		0,36%
43	Lucr ri speciale de construc ii	1.375.296	539.360	324.488	24.928	5.235	18.147	13	16		0,49%
42	Lucr ri de geniu civil	-	284.492	-	30.877	-	13.310	-	1		0,03%
18	Tip rire i reproducerea pe supor i a înregistr rilor	287.138	264.388	1.986	1.970	-	-	6	5		0,15%
17	Fabricarea hârtiei i a produselor din hârtie	-	256.033	-	12.419	-	-	-	-		0,00%
70	Activit i ale direc iilor(centralelor), birourilor administrative centralizate; activit i de management i de consultan în management	1.029.813	232.080	301.171	27.802	-	-	-	1		0,03%
41	Construc ii de cl diri	1.788.284	231.580	121.420	64.088	-	9.340	22	4		0,12%
85	Înv mânt	-	213.242	-	143.414	-	-	-	1		0,03%
31	Fabricarea de mobil	396.810	179.238	3.928	9.384	-	-	16	9		0,27%
32	Alte activit i industriale n.c.a.	73.693	132.727	8.216	17.978	-	-	-	-		0,00%
95	Repara ii de calculatoare, de articole personale i de uz gospod resc	92.840	131.526	776	42.280	-	-	1	4		0,12%
13	Fabricarea produselor textile	15.323	125.582	9.035	10.291	-	-	1	2		0,06%
63	Activit i de servicii informatice	20.120	110.519	1.276	42.046	-	-	3	3		0,09%
45	Comer cu ridicata i cu am nuntul, între inerea i repararea autovehiculelor i a motocicletelor	100.693	97.163	-	40.838	10.026	-	-	-		0,00%
82	Activit i de secretariat, servicii suport i alte activit i de servicii prestate în principal întreprinderilor	87.293	95.114	-	-	43.327	4.259	5	5		0,15%
28	Fabricarea de ma ini, utilaje i echipamente n.c.a.	113.115	73.226	25.933	-	-	33.366	7	4		0,12%
75	Activit i veterinare	-	48.853	-	3.698	-	-	-	-		0,00%
20	Fabricarea substan elor i a produselor chimice	-	47.743	-	9.131	-	-	-	2		0,06%
71	Activit i de arhitectur i inginerie; activit i de test ri i analiz tehnic	75.546	45.767	39.891	28.052	-	-	-	-		0,00%
68	Tranzac ii imobiliare	80.570	32.362	21.365	-	-	100.134	1	1		0,03%
69	Activit i juridice i de contabilitate	-	16.387	-	-	-	150.391	-	-		0,00%
52	Depozitare i activit i auxiliare pentru transporturi	73.299	1.000	816	583	-	-	-	-		0,00%
86	Activit i referitoare la s n tatea uman	-	-	-	-	-	524	-	-		0,00%
93	Activit i sportive, recreative i distractive	-	-	-	-	-	12.574	-	-		0,00%
18	Frumoasa	13.915.039	8.443.279	451.942	712.653	897.119	787.110	148	135	3.682	3,67%
47	Comer cu am nuntul, cu excep ia autovehiculelor i motocicletelor	3.897.854	3.593.113	36.167	44.965	102.657	58.249	43	47		1,28%
16	Prelucrarea lemnului, fabricarea produselor din lemn i plut , cu excep ia mobilei; fabricarea articolelor din paie i din alte materiale vegetale împletite	3.035.047	2.170.018	206.833	26.560	303.237	245.254	40	39		1,06%
46	Comer cu ridicata cu excep ia comer ului cu autovehicule i motociclete	2.292.930	798.652	20.008	2.769	367	542	8	6		0,16%
41	Construc ii de cl diri	2.056.971	354.931	96.126	-	-	117.739	15	4		0,11%
49	Transporturi terestre i transporturi prin conducte	408.407	336.610	3.869	4.783	6.818	3.856	4	-		0,00%
10	Industria alimentar	547.146	321.876	1.135	579.737	3.433	1.132	11	8		0,22%

31	Fabricarea de mobil	231.432	286.844	3.000	22.984	7.755	-	6	9	0,24%
56	Restaurante i alte activit i de servicii de alimenta ie	143.385	153.982	-	-	43.258	47.759	-	3	0,08%
45	Comer cu ridicata i cu am nuntul, între inerea i repararea autovehiculelor i a motocicletelor	-	144.949	-	-	28.880	100.638	-	6	0,16%
55	Hoteluri i alte facilit i de cazare	167.525	115.385	-	-	146.925	11.887	8	2	0,05%
75	Activit i veterinare	81.279	99.602	6.352	1.920	-	-	1	2	0,05%
2	Silvicultur i exploatare forestier	20.627	26.916	-	-	34.478	35.336	1	2	0,05%
85	Înv mânt	9.415	22.071	-	16.615	2.541	-	-	-	0,00%
13	Fabricarea produselor textile	-	13.500	-	12.091	-	-	-	-	0,00%
93	Activit i sportive, recreative i distractive	73.845	4.730	-	-	20.980	1.745	3	3	0,08%
43	Lucr ri speciale de construc ii	48.092	100	-	229	95.222	162.973	2	4	0,11%
78	Activit i de servicii privind for a de munc	731.194	-	-	-	100.568	-	-	-	0,00%
79	Activit i ale agen iilor turistice i a tur-operatorilor; alte servicii de rezervare i asisten turistic	159.010	-	78.099	-	-	-	5	-	0,00%
86	Activit i referitoare la s n tatea uman	10.880	-	353	-	-	-	1	-	0,00%
19	Gălăuțaș	16.243.833	17.702.026	500.194	756.382	121.539	69.831	68	64	2.498 2,56%
46	Comer cu ridicata cu excep ia comer ului cu autovehicule i motociclete	10.574.874	10.912.528	361.664	615.779	-	-	8	8	0,32%
38	Colectarea, tratarea i eliminarea de eurilor; activit i de recuperare a materialelor reciclabile	1.229.119	2.882.725	27.931	6.118	-	-	7	19	0,76%
45	Comer cu ridicata i cu am nuntul, între inerea i repararea autovehiculelor i a motocicletelor	2.119.267	1.815.394	34.282	18.506	-	-	1	1	0,04%
47	Comer cu am nuntul, cu excep ia autovehiculelor i motocicletelor	1.332.687	986.816	38.764	-	34.416	66.906	10	9	0,36%
56	Restaurante i alte activit i de servicii de alimenta ie	1.989	499.025	-	35.200	405	-	1	4	0,16%
16	Prelucrarea lemnului, fabricarea produselor din lemn i plut , cu excep ia mobilei; fabricarea articolelor din paie i din alte materiale vegetale împletite	766.239	246.784	27.741	505	74.873	791	20	5	0,20%
85	Înv mânt	91.988	144.650	-	21.263	3.564	-	9	7	0,28%
80	Activit i de investiga ii i protec ie	96.190	133.865	3.654	25.051	-	-	10	10	0,40%
55	Hoteluri i alte facilit i de cazare	26.190	40.138	1.150	-	-	404	2	1	0,04%
74	Alte activit i profesionale, tiin ifice i tehnice	-	36.201	-	31.154	-	-	-	-	0,00%
62	Activit i de servicii în tehnologia informa iei	5.290	3.900	5.008	2.806	-	-	-	-	0,00%
1	Agricultur , vân toare i servicii anexe	-	-	-	-	-	866	-	-	0,00%
23	Fabricarea altor produse din minerale nemetalice	-	-	-	-	-	864	-	-	0,00%
31	Fabricarea de mobil	-	-	-	-	8.281	-	-	-	0,00%
20	Joseni	129.063.766	185.069.997	2.122.781	5.640.121	7.625.692	3.580.055	641	634	5.536 11,45%
16	Prelucrarea lemnului, fabricarea produselor din lemn i plut , cu excep ia mobilei; fabricarea articolelor din paie i din alte materiale vegetale împletite	69.162.781	93.550.448	215.493	404.479	6.186.053	2.317.916	245	203	3,67%
46	Comer cu ridicata cu excep ia comer ului cu autovehicule i motociclete	5.413.885	27.194.650	135.266	423.505	211.003	161.198	36	53	0,96%
41	Construc ii de cl diri	12.371.576	18.253.470	115.098	464.706	15.437	333.744	36	41	0,74%
47	Comer cu am nuntul, cu excep ia autovehiculelor i motocicletelor	6.002.782	11.770.117	153.478	194.700	258.044	320.579	62	74	1,34%
49	Transporturi terestre i transporturi prin conducte	6.208.166	8.530.103	111.028	2.528.353	3.381	-	40	42	0,76%
56	Restaurante i alte activit i de servicii de alimenta ie	5.988.713	7.945.812	223.257	59.630	98.606	113.904	54	51	0,92%
31	Fabricarea de mobil	4.890.613	5.124.556	6.966	270.754	-	-	20	22	0,40%
43	Lucr ri speciale de construc ii	3.877.752	3.690.806	31.817	125.281	18.751	6.096	45	25	0,45%

29	Fabricarea autovehiculelor de transport rutier, a remorcilor și semiremorcilor	854.507	1.509.506	199.547	369.445	-	-	23	25	0,45%	
15	Tăbăciria și finisarea pieilor; fabricarea articolelor de voiaj și marochinerie, hărțimentelor și încălzirea minții; prepararea și vopsirea blănilor	1.790.885	1.387.259	11.820	24.167	-	-	2	2	0,04%	
26	Fabricarea calculatoarelor și a produselor electronice și optice	2.142.636	1.377.414	493.040	21.942	-	-	21	25	0,45%	
45	Comerț cu ridicata și cu amănuntul, întreținerea și repararea autovehiculelor și a motocicletelor	579.197	825.816	-	59.267	98.729	47.741	7	11	0,20%	
55	Hoteluri și alte facilități de cazare	471.436	653.793	34.805	120.078	185.937	95.531	13	10	0,18%	
77	Activități de închiriere și leasing	898.276	618.892	9.424	13.220	19.179	-	5	2	0,04%	
61	Telecomunicații	462.760	504.881	11.399	57.910	-	-	3	3	0,05%	
90	Activități de creație și interpretare artistică	290.862	464.215	74.051	33.210	6.507	-	1	7	0,13%	
2	Silvicultură și exploatare forestieră	318.964	362.133	40.550	28.437	9.848	17.583	2	1	0,02%	
73	Publicitate și activități de studiere a pieei	155.462	356.673	-	2.187	28.532	-	1	3	0,05%	
69	Activități juridice și de contabilitate	304.661	285.781	953	41.092	34.855	-	10	8	0,14%	
32	Alte activități industriale n.c.a.	146.560	195.230	-	24.166	559	-	-	6	0,11%	
1	Agricultură, vânătoare și servicii anexe	177.784	121.998	162.562	180.153	135.540	64.641	8	11	0,20%	
52	Depozitare și activități auxiliare pentru transporturi	232.914	71.464	43.167	-	40	51.056	1	-	0,00%	
70	Activități ale direcțiilor (centralelor), birourilor administrative centralizate; activități de management și de consultanță în management	148.598	64.800	26.552	36.283	-	-	-	-	0,00%	
93	Activități sportive, recreative și distractive	58.042	58.978	-	-	33.215	8.397	2	2	0,04%	
14	Fabricarea articolelor de îmbrăcăminte	41.141	52.519	3.316	-	-	2.066	1	1	0,02%	
62	Activități de servicii în tehnologia informației	39.856	36.400	730	-	-	13.205	2	2	0,04%	
95	Reparații de calculatoare, de articole personale și de uz gospodăresc	50.046	30.183	9.153	-	-	5.893	-	-	0,00%	
42	Lucrări de geniu civil	5.504.415	16.116	8.028	156.980	151.657	-	-	-	0,00%	
23	Fabricarea altor produse din minerale nemetalice	246.493	14.844	1.265	-	-	19.852	-	4	0,07%	
24	Industria metalurgică	-	1.140	-	176	-	-	-	-	0,00%	
38	Colectarea, tratarea și eliminarea deeurilor; activități de recuperare a materialelor reciclabile	231.403	-	-	-	110.270	-	1	-	0,00%	
68	Tranzacții imobiliare	-	-	-	-	19.549	-	-	-	0,00%	
82	Activități de secretariat, servicii suport și alte activități de servicii prestate în principal întreprinderilor	-	-	-	-	-	503	-	-	0,00%	
96	Alte activități de servicii	600	-	16	-	-	150	-	-	0,00%	
21	Lazărea	22.714.826	20.415.164	1.013.994	1.094.221	1.229.507	1.896.203	210	232	3.424	6,78%
16	Prelucrarea lemnului, fabricarea produselor din lemn și plută, cu excepția mobilei; fabricarea articolelor din paie și din alte materiale vegetale împletite	9.622.539	5.063.205	82.279	240.603	76.648	157.459	83	65	1,90%	
1	Agricultură, vânătoare și servicii anexe	2.269.375	4.182.522	511.007	446.708	629.328	471.582	27	35	1,02%	
47	Comerț cu amănuntul, cu excepția autovehiculelor și motocicletelor	2.801.754	3.246.650	46.226	140.814	161.349	219.595	30	39	1,14%	
46	Comerț cu ridicata cu excepția comerțului cu autovehicule și motociclete	2.465.889	2.487.069	140.565	108.811	41.355	33.936	6	9	0,26%	
41	Construcții de clădiri	1.963.685	2.297.310	19.648	45.604	34.013	718.689	14	15	0,44%	
45	Comerț cu ridicata și cu amănuntul, întreținerea și repararea autovehiculelor și a motocicletelor	788.563	801.914	8.671	8.302	48.986	43.299	13	12	0,35%	
2	Silvicultură și exploatare forestieră	1.606.645	681.244	77.178	55.161	88.796	31.816	17	17	0,50%	
43	Lucrări speciale de construcții	366.785	501.132	54.611	8.612	80.352	60.490	4	17	0,50%	
14	Fabricarea articolelor de îmbrăcăminte	-	293.205	-	-	2.516	34.627	-	7	0,20%	
86	Activități referitoare la sănătatea umană	175.533	255.922	2.814	1.721	3.487	43.006	4	4	0,12%	

91	Activități ale bibliotecilor, arhivelor, muzeelor și alte activități culturale	270.676	244.056	55.262	6.754	-	-	3	3	0,09%
68	Tranzacții imobiliare	201.487	195.610	3.638	31.131	-	-	2	3	0,09%
70	Activități ale direcțiilor (centralelor), birourilor administrative centralizate; activități de management și de consultanță în management	30.392	50.281	-	-	1.826	9.407	-	-	0,00%
49	Transporturi terestre și transporturi prin conducte	102.445	42.199	-	-	7.900	11.741	-	1	0,03%
31	Fabricarea de mobil	-	33.434	-	-	-	15.387	-	1	0,03%
71	Activități de arhitectură și inginerie; activități de testări și analiză tehnică	44.750	23.692	12.095	-	24	6.561	-	-	0,00%
23	Fabricarea altor produse din minerale nemetalice	4.113	15.719	-	-	42.852	38.411	6	4	0,12%
22	Fabricarea produselor din cauciuc și mase plastice	-	-	-	-	-	197	-	-	0,00%
56	Restaurante și alte activități de servicii de alimentație	195	-	-	-	1.933	-	1	-	0,00%
58	Activități de editare	-	-	-	-	2.142	-	-	-	0,00%
61	Telecomunicații	-	-	-	-	6.000	-	-	-	0,00%
22	Lelicești	12.168.635	13.298.409	270.957	772.685	287.881	296.722	129	43	2.010 2,14%
46	Comerț cu ridicata cu excepția comerțului cu autovehicule și motociclete	6.464.191	5.353.420	141.513	107.372	-	79	12	-	0,00%
31	Fabricarea de mobil	3.400.395	4.339.685	10.548	5.945	-	-	80	-	0,00%
47	Comerț cu amănuntul, cu excepția autovehiculelor și motocicletelor	1.127.719	1.331.503	64.437	95.623	99.962	29.059	4	12	0,60%
41	Construcții de clădiri	254.426	758.144	-	236.025	53.013	71.022	12	7	0,35%
82	Activități de secretariat, servicii suport și alte activități de servicii prestate în principal întreprinderilor	216.833	373.359	30.823	96.684	-	57	2	2	0,10%
66	Activități auxiliare pentru intermediari financiare, activități de asigurare și fonduri de pensii	-	323.824	-	161.563	-	-	-	2	0,10%
85	Învățământ	265.972	179.563	18.625	-	-	135.688	10	7	0,35%
70	Activități ale direcțiilor (centralelor), birourilor administrative centralizate; activități de management și de consultanță în management	206.167	171.021	-	-	16.977	27.699	-	3	0,15%
45	Comerț cu ridicata și cu amănuntul, întreținerea și repararea autovehiculelor și a motocicletelor	43.797	131.875	2.070	23	48.527	-	-	-	0,00%
71	Activități de arhitectură și inginerie; activități de testări și analiză tehnică	88.279	112.433	-	1.395	41.539	-	3	3	0,15%
43	Lucrări speciale de construcții	-	86.265	-	42.107	-	6.368	-	1	0,05%
58	Activități de editare	53.798	86.009	-	19.193	839	-	3	3	0,15%
95	Reparații de calculatoare, de articole personale și de uz gospodăresc	37.112	36.407	2.941	6.163	-	-	2	1	0,05%
20	Fabricarea substanțelor și a produselor chimice	9.946	12.116	-	-	1.398	940	1	-	0,00%
74	Alte activități profesionale, științifice și tehnice	-	2.785	-	239	-	-	-	2	0,10%
16	Prelucrarea lemnului, fabricarea produselor din lemn și plută, cu excepția mobilei; fabricarea articolelor din paie și din alte materiale vegetale împletite	-	-	-	-	-	60	-	-	0,00%
28	Fabricarea de mașini, utilaje și echipamente n.c.a.	-	-	-	-	21.956	25.435	-	-	0,00%
62	Activități de servicii în tehnologia informației	-	-	-	353	-	-	-	-	0,00%
77	Activități de închiriere și leasing	-	-	-	-	3.670	-	-	-	0,00%
93	Activități sportive, recreative și distractive	-	-	-	-	-	315	-	-	0,00%
23	Lueta	16.025.535	17.094.232	305.335	785.649	378.052	646.407	161	178	3.439 5,18%
18	Tipărituri și reproducerea pe suport și înregistrări	2.887.944	5.180.078	1.235	191.606	-	-	17	33	0,96%
47	Comerț cu amănuntul, cu excepția autovehiculelor și motocicletelor	3.647.626	4.213.491	52.251	143.642	50.545	36.412	26	27	0,79%
41	Construcții de clădiri	1.220.306	2.020.150	104.740	13.916	31.029	372.298	30	31	0,90%
46	Comerț cu ridicata cu excepția comerțului cu autovehicule și motociclete	1.415.368	1.489.838	-	15.358	10.106	4.437	13	14	0,41%
49	Transporturi terestre și transporturi prin conducte	1.268.085	1.393.684	60.581	25.963	17.908	89.608	16	18	0,52%

43	Lucrări speciale de construcții	2.625.473	730.762	54.185	347.087	17.792	18.424	2	6	0,17%	
14	Fabricarea articolelor de îmbrăcăminte	666.585	489.731	688	-	-	11.587	17	18	0,52%	
22	Fabricarea produselor din cauciuc și mase plastice	322.902	419.551	4.805	13.159	-	-	5	4	0,12%	
56	Restaurante și alte activități de servicii de alimentație	1.506.703	401.995	5.660	8.601	182.835	49.056	22	11	0,32%	
2	Silvicultură și exploatare forestieră	-	307.767	-	4.735	10.449	-	1	5	0,15%	
8	Alte activități extractive	193.124	196.927	-	-	55.548	16.230	4	4	0,12%	
81	Activități de peisagistică și servicii pentru clădiri	165.846	125.457	62	1.940	-	-	5	3	0,09%	
68	Tranzacții imobiliare	70.933	46.772	14.565	328	-	-	1	2	0,06%	
25	Industria construcțiilor metalice și a produselor din metal, exclusiv mașini, utilaje și instalații	-	40.026	-	14.374	-	-	-	-	0,00%	
16	Prelucrarea lemnului, fabricarea produselor din lemn și plută, cu excepția mobilei; fabricarea articolelor din paie și din alte materiale vegetale împletite	34.640	27.358	6.563	4.940	904	-	2	1	0,03%	
42	Lucrări de geniu civil	-	10.645	-	-	-	8.535	-	1	0,03%	
1	Agricultură, vânătoare și servicii anexe	-	-	-	-	401	1.347	-	-	0,00%	
45	Comerț cu ridicata și cu amănuntul, întreținerea și repararea autovehiculelor și a motocicletelor	-	-	-	-	-	3.020	-	-	0,00%	
62	Activități de servicii în tehnologia informației	-	-	-	-	535	35.292	-	-	0,00%	
95	Reparații de calculatoare, de articole personale și de uz gospodăresc	-	-	-	-	-	161	-	-	0,00%	
24	Lunca de Jos	26.885.030	38.106.424	850.210	1.701.374	339.159	320.110	261	350	5.328	6,57%
16	Prelucrarea lemnului, fabricarea produselor din lemn și plută, cu excepția mobilei; fabricarea articolelor din paie și din alte materiale vegetale împletite	16.372.343	19.600.208	376.106	916.097	73.465	4.787	184	181	3,40%	
47	Comerț cu amănuntul, cu excepția autovehiculelor și motocicletelor	3.359.233	6.909.511	71.045	180.621	105.615	139.425	41	48	0,90%	
14	Fabricarea articolelor de îmbrăcăminte	4.749.463	6.902.732	58.772	395.916	38.620	-	2	67	1,26%	
55	Hoteluri și alte facilități de cazare	595.762	2.348.043	4.112	73.541	1.005	13.007	-	14	0,26%	
2	Silvicultură și exploatare forestieră	679.149	1.132.054	240.011	27.867	-	32.326	-	20	0,38%	
46	Comerț cu ridicata cu excepția comerțului cu autovehicule și motociclete	381.995	554.392	17.938	17.868	-	6.656	4	3	0,06%	
75	Activități veterinare	180.879	168.357	38.313	-	-	3.555	5	5	0,09%	
49	Transporturi terestre și transporturi prin conducte	82.857	128.947	-	-	13.493	61.839	-	-	0,00%	
81	Activități de peisagistică și servicii pentru clădiri	101.680	102.409	-	34.326	68.238	-	11	4	0,08%	
43	Lucrări speciale de construcții	48.832	76.990	-	-	12.365	9.559	1	2	0,04%	
70	Activități ale direcțiilor (centralelor), birourilor administrative centralizate; activități de management și de consultanță în management	60.039	74.912	14.763	4.143	-	-	-	-	0,00%	
45	Comerț cu ridicata și cu amănuntul, întreținerea și repararea autovehiculelor și a motocicletelor	181.977	59.583	1.932	18.088	8.650	46.555	10	5	0,09%	
69	Activități juridice și de contabilitate	44.350	41.150	18.874	29.034	-	-	1	-	0,00%	
10	Industria alimentară	29.704	5.334	8.344	3.509	-	-	-	-	0,00%	
71	Activități de arhitectură și inginerie; activități de testări și analiză tehnică	12.767	1.802	-	364	17.347	-	1	-	0,00%	
1	Agricultură, vânătoare și servicii anexe	4.000	-	-	-	28	-	1	-	0,00%	
33	Repararea, întreținerea și instalarea mașinilor și echipamentelor	-	-	-	-	113	2.401	-	1	0,02%	
41	Construcții de clădiri	-	-	-	-	220	-	-	-	0,00%	
25	Lunca de Sus	16.654.772	19.627.772	836.329	731.939	299.506	328.915	155	179	3.242	5,52%
16	Prelucrarea lemnului, fabricarea produselor din lemn și plută, cu excepția mobilei; fabricarea articolelor din paie și din alte materiale vegetale împletite	6.259.186	8.394.364	174.023	291.882	77.691	87.122	64	86	2,65%	

14	Fabricarea articolelor de îmbr c minte	3.817.004	4.222.114	-	77.867	86.028	21.524	30	36	1,11%
47	Comer cu am nuntul, cu excep ia autovehiculelor i motocicletelor	3.392.796	4.097.789	157.283	183.744	71.592	2.013	27	25	0,77%
43	Lucr ri speciale de construc ii	2.549.381	2.172.168	286.614	59.361	34.466	146.293	24	8	0,25%
46	Comer cu ridicata cu excep ia comer ului cu autovehicule i motociclete	567.600	485.626	209.977	115.616	-	-	8	8	0,25%
2	Silvicultur i exploatare forestier	-	78.743	-	-	-	8.572	-	6	0,19%
45	Comer cu ridicata i cu am nuntul, între inerea i repararea autovehiculelor i a motocicletelor	-	65.431	-	-	-	21.397	-	3	0,09%
56	Restaurante i alte activit i de servicii de alimenta ie	44.015	55.264	-	-	29.729	41.994	1	6	0,19%
55	Hoteluri i alte facilit i de cazare	12.960	39.038	4.440	405	-	-	1	1	0,03%
63	Activit i de servicii informatice	11.830	17.235	3.992	3.064	-	-	-	-	0,00%
26	Lupeni	134.708.700	163.906.704	9.086.199	14.634.766	2.075.973	1.798.352	897	977	4.473 21,84%
14	Fabricarea articolelor de îmbr c minte	42.913.413	51.983.813	5.071.586	4.961.935	97.369	63.855	177	212	4,74%
29	Fabricarea autovehiculelor de transport rutier, a remorcilor i semiremorcilor	19.446.142	33.133.738	678.147	4.688.390	19.386	25.535	116	147	3,29%
2	Silvicultur i exploatare forestier	15.408.807	20.996.243	1.468.255	2.484.887	-	27.580	68	74	1,65%
46	Comer cu ridicata cu excep ia comer ului cu autovehicule i motociclete	13.093.836	14.469.138	196.545	657.440	408.319	258.253	77	76	1,70%
49	Transporturi terestre i transporturi prin conducte	13.929.722	11.366.641	333.193	53.488	273.152	228.825	123	109	2,44%
41	Construc ii de cl diri	6.966.194	9.089.275	100.496	253.562	394.979	143.924	130	118	2,64%
47	Comer cu am nuntul, cu excep ia autovehiculelor i motocicletelor	5.483.702	4.114.940	23.888	34.656	197.405	85.835	45	41	0,92%
20	Fabricarea substan elor i a produselor chimice	4.339.445	3.667.713	412.330	258.894	-	26.660	45	46	1,03%
42	Lucr ri de geniu civil	1.119.729	2.546.538	39.861	347.687	-	-	18	20	0,45%
82	Activit i de secretariat, servicii suport i alte activit i de servicii prestate în principal întreprinderilor	2.483.819	2.237.460	342.008	398.171	-	-	9	8	0,18%
45	Comer cu ridicata i cu am nuntul, între inerea i repararea autovehiculelor i a motocicletelor	1.048.710	1.832.907	12.643	33.485	-	-	3	4	0,09%
1	Agricultur , vân toare i servicii anexe	1.042.066	1.648.153	812	6.708	465.510	365.657	14	19	0,42%
43	Lucr ri speciale de construc ii	2.123.996	1.590.961	171.149	85.124	92.779	40.164	22	26	0,58%
92	Activit i de jocuri de noroc i pariuri	1.228.017	1.378.089	15.478	118.900	-	-	10	26	0,58%
16	Prelucrarea lemnului, fabricarea produselor din lemn i plut , cu excep ia mobilei; fabricarea articolelor din paie i din alte materiale vegetale împletite	864.570	920.854	32.597	48.608	-	52.031	15	11	0,25%
31	Fabricarea de mobil	549.731	783.468	11.894	21.742	3.815	9.126	4	6	0,13%
56	Restaurante i alte activit i de servicii de alimenta ie	273.605	540.201	-	6.310	102.039	98.286	12	13	0,29%
19	Fabricarea produselor de cocserie i a produselor ob inute din prelucrarea i eiului	1.867.798	502.916	115.851	-	-	205.503	5	8	0,18%
68	Tranzac ii imobiliare	384.000	396.000	260	3.078	-	-	-	-	0,00%
23	Fabricarea altor produse din minerale nemetalice	14.250	371.939	4.938	7.625	-	125.642	1	1	0,02%
71	Activit i de arhitectur i inginerie; activit i de test ri i analiz tehnic	68.080	211.422	53.954	154.594	-	-	-	-	0,00%
77	Activit i de închiriere i leasing	56.708	68.905	-	4.012	9.764	-	1	1	0,02%
81	Activit i de peisagistic i servicii pentru cl diri	2.126	30.322	-	2.037	8.235	-	1	1	0,02%
70	Activit i ale direc iilor(centralelor), birourilor administrative centralizate; activit i de management i de consultan în management	-	12.910	314	41	-	-	-	1	0,02%
10	Industria alimentară	-	8.558	-	-	-	27.738	-	9	0,20%
86	Activit i referitoare la s n tatea uman	-	3.600	-	3.392	-	-	-	-	0,00%
8	Alte activit i extractive	234	-	-	-	3.221	2.500	1	-	0,00%
95	Repara ii de calculatoare, de articole personale i de uz gospod resc	-	-	-	-	-	11.238	-	-	0,00%

27	Mădăraș	37.138.844	42.414.984	498.371	1.310.235	1.042.684	754.998	191	276	2.199	12,55%
14	Fabricarea articolelor de îmbr c minte	19.078.213	24.185.988	223.647	471.646	34.310	-	105	144		6,55%
49	Transporturi terestre i transporturi prin conducte	7.721.094	8.357.545	27.554	56.988	4.062	386.834	24	33		1,50%
47	Comer cu am nuntul, cu excep ia autovehiculelor i motocicletelor	3.304.188	3.050.004	74.714	185.666	31.891	6.920	10	13		0,59%
16	Prelucrarea lemnului, fabricarea produselor din lemn i plut , cu excep ia mobilei; fabricarea articolelor din paie i din alte materiale vegetale împletite	1.619.111	1.856.938	86.129	33.311	5.071	1.821	15	15		0,68%
81	Activit i de peisagistic i servicii pentru cl diri	1.768.520	1.747.144	11.076	1.126	-	-	17	32		1,46%
35	Produc ia i furnizarea de energie electric i termic , gaze, ap cald i aer condi ionat	1.800	1.084.348	-	393.679	7.009	-	2	5		0,23%
82	Activit i de secretariat, servicii suport i alte activit i de servicii prestate în principal întreprinderilor	-	871.969	-	-	-	20.226	-	12		0,55%
55	Hoteluri i alte facilit i de cazare	71.518	367.283	10.907	457	1.200	40.728	1	7		0,32%
41	Construc ii de cl diri	331.694	326.683	8.544	-	75.366	99.067	3	5		0,23%
56	Restaurante i alte activit i de servicii de alimenta ie	37.796	214.602	842	31.932	325	-	3	2		0,09%
2	Silvicultur i exploatare forestier	146.779	170.447	10.582	22.628	-	-	3	4		0,18%
1	Agricultur , vân toare i servicii anexe	303.031	131.566	1.040	112.802	912	162.656	5	4		0,18%
45	Comer cu ridicata i cu am nuntul, între inerea i repararea autovehiculelor i a motocicletelor	89.597	44.640	-	-	5.235	8.190	-	-		0,00%
43	Lucr ri speciale de construc ii	74.518	5.827	-	-	52.438	28.337	3	-		0,00%
46	Comer cu ridicata cu excep ia comer ului cu autovehicule i motociclete	2.508.901	-	-	-	799.532	219	-	-		0,00%
62	Activit i de servicii în tehnologia informa iei	37.208	-	-	-	25.333	-	-	-		0,00%
71	Activit i de arhitectur i inginerie; activit i de test ri i analiz tehnic	44.876	-	43.336	-	-	-	-	-		0,00%
28	Mărtiniș	17.980.687	33.290.770	234.867	621.550	7.501.493	5.350.622	164	151	2.838	5,32%
14	Fabricarea articolelor de îmbr c minte	11.346.657	23.630.833	-	36.509	7.134.569	5.161.780	94	64		2,26%
49	Transporturi terestre i transporturi prin conducte	783.466	2.368.208	25.903	284.365	170.326	-	8	12		0,42%
47	Comer cu am nuntul, cu excep ia autovehiculelor i motocicletelor	1.886.126	1.955.508	25.266	60.198	49.662	31.087	23	19		0,67%
3	Pescuitul i acvacultura	1.012.491	1.919.689	10.036	1.290	-	-	13	14		0,49%
25	Industria construc iilor metalice i a produselor din metal, exclusiv ma ini, utilaje i instala ii	2.025.739	1.903.779	25.312	14.075	-	-	12	17		0,60%
46	Comer cu ridicata cu excep ia comer ului cu autovehicule i motociclete	155.675	382.566	21.591	32.841	35.925	2.025	1	1		0,04%
56	Restaurante i alte activit i de servicii de alimenta ie	309.360	322.836	85.271	-	-	100.978	5	10		0,35%
2	Silvicultur i exploatare forestier	98.684	273.926	-	124.944	4.092	-	3	3		0,11%
8	Alte activit i extractive	71.561	264.065	1.099	37.800	-	-	1	3		0,11%
41	Construc ii de cl diri	85.047	97.566	19.417	-	-	14.100	-	1		0,04%
63	Activit i de servicii informatice	-	63.305	-	5.534	-	-	-	3		0,11%
43	Lucr ri speciale de construc ii	36.132	55.071	16.598	396	19.920	482	1	1		0,04%
82	Activit i de secretariat, servicii suport i alte activit i de servicii prestate în principal întreprinderilor	36.660	36.751	-	757	3.000	-	-	1		0,04%
55	Hoteluri i alte facilit i de cazare	103.809	15.957	-	22.483	83.999	23.762	3	1		0,04%
1	Agricultur , vân toare i servicii anexe	23.580	710	1.669	358	-	278	-	-		0,00%
10	Industria alimentară	-	-	-	-	-	4.356	-	-		0,00%
11	Fabricarea b uturilor	-	-	-	-	-	10.377	-	-		0,00%
81	Activit i de peisagistic i servicii pentru cl diri	5.700	-	2.705	-	-	1.397	-	1		0,04%
29	Merești	683.325	2.006.873	23.176	176.028	30.072	64.871	17	41	1.339	3,06%

41	Construc ii de cl diri	423.843	813.053	-	9.074	25.748	32.046	10	18	1,34%	
56	Restaurante i alte activit i de servicii de alimenta ie	-	560.069	-	-	-	10.179	-	7	0,52%	
2	Silvicultur i exploatare forestier	66.178	408.063	1	157.222	471	-	1	5	0,37%	
47	Comer cu am nuntul, cu excep ia autovehiculelor i motocicletelor	80.143	100.075	4.521	690	3.041	1.388	2	6	0,45%	
16	Prelucrarea lemnului, fabricarea produselor din lemn i plut , cu excep ia mobilei; fabricarea articolelor din paie i din alte materiale vegetale împletite	47.221	64.148	3.530	-	-	7.360	3	3	0,22%	
1	Agricultur , vân toare i servicii anexe	62.940	50.155	12.643	-	-	13.898	1	2	0,15%	
55	Hoteluri i alte facilit i de cazare	3.000	11.310	2.481	9.042	-	-	-	-	0,00%	
14	Fabricarea articolelor de îmbr c minte	-	-	-	-	812	-	-	-	0,00%	
30	Mihăileni	2.414.458	3.133.812	135.858	532.020	278.557	360.238	37	41	2.644	1,55%
47	Comer cu am nuntul, cu excep ia autovehiculelor i motocicletelor	1.044.013	1.205.015	5.326	110.834	42.534	62.062	13	14	0,53%	
41	Construc ii de cl diri	196.188	882.451	67.714	221.180	40.339	29.035	10	9	0,34%	
42	Lucr ri de geniu civil	356.794	332.985	23.514	41.325	-	-	4	6	0,23%	
23	Fabricarea altor produse din minerale nemetalice	108.134	176.195	5.005	110.408	-	-	-	1	0,04%	
46	Comer cu ridicata cu excep ia comer ului cu autovehicule i motociclete	7.065	170.406	-	-	2.501	55.270	1	3	0,11%	
14	Fabricarea articolelor de îmbr c minte	45.024	94.191	-	3.173	3.686	16.729	1	2	0,08%	
1	Agricultur , vân toare i servicii anexe	156.602	67.170	-	297	131.406	169.399	4	5	0,19%	
2	Silvicultur i exploatare forestier	38.350	57.205	-	-	6.222	9.182	1	-	0,00%	
69	Activit i juridice i de contabilitate	-	51.000	-	36.084	-	-	-	-	0,00%	
16	Prelucrarea lemnului, fabricarea produselor din lemn i plut , cu excep ia mobilei; fabricarea articolelor din paie i din alte materiale vegetale împletite	313.647	44.986	23.491	-	-	8.439	-	-	0,00%	
43	Lucr ri speciale de construc ii	80.371	28.871	-	491	22.742	9.668	2	-	0,00%	
74	Alte activit i profesionale, tiin ifice i tehnice	23.270	23.337	10.808	8.228	-	-	1	1	0,04%	
18	Tip rire i reproducerea pe suport i a înregistr rilor	-	-	-	-	-	454	-	-	0,00%	
49	Transporturi terestre i transporturi prin conducte	36.280	-	-	-	24.019	-	-	-	0,00%	
55	Hoteluri i alte facilit i de cazare	8.720	-	-	-	5.108	-	-	-	0,00%	
31	Mugeni	25.617.018	28.212.935	2.213.073	1.416.413	481.935	655.744	224	231	3.491	6,62%
22	Fabricarea produselor din cauciuc i mase plastice	16.193.338	18.267.308	1.812.693	1.047.161	-	-	69	74	2,12%	
14	Fabricarea articolelor de îmbr c minte	1.698.742	2.235.175	132.037	79.743	111	-	27	39	1,12%	
47	Comer cu am nuntul, cu excep ia autovehiculelor i motocicletelor	1.579.975	1.957.482	5.993	36.318	40.344	97.069	19	18	0,52%	
31	Fabricarea de mobil	1.594.400	1.948.119	28.204	14.923	-	12.036	33	39	1,12%	
16	Prelucrarea lemnului, fabricarea produselor din lemn i plut , cu excep ia mobilei; fabricarea articolelor din paie i din alte materiale vegetale împletite	1.475.846	711.854	53.917	16.302	26.419	33.257	14	12	0,34%	
46	Comer cu ridicata cu excep ia comer ului cu autovehicule i motociclete	576.709	689.230	15.509	52.642	529	-	5	3	0,09%	
41	Construc ii de cl diri	490.065	597.882	117.547	88.271	127.894	-	20	10	0,29%	
93	Activit i sportive, recreative i distractive	374.897	337.708	-	8.740	71.525	279.666	8	7	0,20%	
49	Transporturi terestre i transporturi prin conducte	225.344	314.585	8.994	2.075	-	-	1	1	0,03%	
45	Comer cu ridicata i cu am nuntul, între inerea i repararea autovehiculelor i a motocicletelor	514.832	260.793	-	8.590	50.560	-	3	3	0,09%	
38	Colectarea, tratarea i eliminarea de eurilor; activit i de recuperare a materialelor reciclabile	255.534	254.721	-	-	18.760	128.412	3	5	0,14%	

43	Lucrări speciale de construcții	391.756	179.379	381	-	57.105	41.869	10	4	0,11%	
42	Lucrări de geniu civil	103.752	143.842	5.220	4.968	70.071	53.629	9	3	0,09%	
53	Activități de poștă și de curier	36.280	92.393	11.055	1.071	-	-	1	2	0,06%	
32	Alte activități industriale n.c.a.	-	69.670	-	1.857	-	-	-	5	0,14%	
63	Activități de servicii informatice	13.397	44.977	8.160	35.166	-	-	-	1	0,03%	
1	Agricultură, vânătoare și servicii anexe	43.282	27.371	89	1.040	9.544	4.698	2	2	0,06%	
55	Hoteluri și alte facilități de cazare	-	20.058	-	1.920	2.162	-	-	1	0,03%	
75	Activități veterinare	-	19.298	-	7.914	-	-	-	-	0,00%	
86	Activități referitoare la sănătatea umană	21.734	17.130	2.571	7.536	-	-	-	-	0,00%	
62	Activități de servicii în tehnologia informației	-	16.634	-	176	-	-	-	2	0,06%	
56	Restaurante și alte activități de servicii de alimentație	10.400	7.326	-	-	6.911	4.787	-	-	0,00%	
13	Fabricarea produselor textile	16.735	-	10.703	-	-	-	-	-	0,00%	
68	Tranzacții imobiliare	-	-	-	-	-	321	-	-	0,00%	
32	Ocland	1.478.328	2.782.130	81.642	217.618	129.881	74.713	22	30	1.293	2,32%
16	Prelucrarea lemnului, fabricarea produselor din lemn și plut, cu excepția mobilei; fabricarea articolelor din paie și din alte materiale vegetale împletite	395.901	1.038.832	4.511	127.055	100.717	2.081	7	5	0,39%	
49	Transporturi terestre și transporturi prin conducte	587.406	560.076	10.270	3.036	-	70.506	4	6	0,46%	
1	Agricultură, vânătoare și servicii anexe	380.019	513.580	62.084	4.885	-	-	8	6	0,46%	
41	Construcții de clădiri	-	406.764	-	12.939	-	-	-	9	0,70%	
2	Silvicultură și exploatare forestieră	-	131.511	-	66.132	-	-	-	2	0,15%	
47	Comerț cu amănuntul, cu excepția autovehiculelor și motocicletelor	115.002	131.367	4.777	-	28.663	2.126	3	2	0,15%	
55	Hoteluri și alte facilități de cazare	-	-	-	-	331	-	-	-	0,00%	
79	Activități ale agențiilor turistice și a tur-operatorilor; alte servicii de rezervare și asistență turistică	-	-	-	3.571	170	-	-	-	0,00%	
33	Păuleni Ciuc	21.525.268	21.772.450	936.632	967.423	725.405	942.774	169	170	1.831	9,28%
46	Comerț cu ridicata cu excepția comerțului cu autovehicule și motociclete	13.771.317	11.336.911	-	3.965	238.095	301.798	93	79	4,31%	
31	Fabricarea de mobil	1.625.682	2.178.306	112	569	-	-	19	18	0,98%	
47	Comerț cu amănuntul, cu excepția autovehiculelor și motocicletelor	1.441.686	2.030.805	340	48.720	95.707	75.677	14	14	0,76%	
42	Lucrări de geniu civil	1.396.235	1.573.932	10.676	-	-	234.524	10	-	0,00%	
2	Silvicultură și exploatare forestieră	1.217.379	1.460.560	107.230	75.680	-	-	2	8	0,44%	
43	Lucrări speciale de construcții	10.050	1.124.068	-	259.532	36.717	32.797	3	8	0,44%	
16	Prelucrarea lemnului, fabricarea produselor din lemn și plut, cu excepția mobilei; fabricarea articolelor din paie și din alte materiale vegetale împletite	461.242	538.113	62.693	131.992	33.347	6.179	11	9	0,49%	
58	Activități de editare	378.089	307.731	40.272	4.426	-	-	5	6	0,33%	
75	Activități veterinare	251.654	291.242	34.473	11.743	-	28.965	1	8	0,44%	
1	Agricultură, vânătoare și servicii anexe	425.038	235.719	679.141	363.630	-	-	5	8	0,44%	
23	Fabricarea altor produse din minerale nemetalice	-	176.470	-	2.808	-	-	-	-	0,00%	
71	Activități de arhitectură și inginerie; activități de testări și analiză tehnică	253.907	150.683	-	-	201.683	165.300	1	3	0,16%	
14	Fabricarea articolelor de îmbrăcăminte	-	139.223	-	41.510	13.259	-	-	1	0,05%	
22	Fabricarea produselor din cauciuc și mase plastice	78.892	99.302	-	-	3.395	57.738	-	3	0,16%	
41	Construcții de clădiri	157.595	94.180	-	13.827	11.042	22.480	2	4	0,22%	
18	Tipărire și reproducerea pe suport și înregistrările	30.689	26.392	-	9.021	3.390	-	1	1	0,05%	
55	Hoteluri și alte facilități de cazare	20.815	4.850	912	-	-	4.232	1	-	0,00%	

45	Comer cu ridicata și cu am nuntul, între inerea și repararea autovehiculelor și a motocicletelor	3.048	3.963	-	-	9.472	3.378	-	-	0,00%	
49	Transporturi terestre și transporturi prin conducte	-	-	-	-	78.926	5.969	1	-	0,00%	
70	Activități ale direcțiilor (centralelor), birourilor administrative centralizate; activități de management și de consultanță în management	1.950	-	783	-	-	3.677	-	-	0,00%	
79	Activități ale agențiilor turistice și a tur-operatorilor; alte servicii de rezervare și asistență turistică	-	-	-	-	372	60	-	-	0,00%	
34	Plăieșii de Jos	3.603.241	4.026.162	171.923	143.035	108.276	346.422	23	49	3.033	1,62%
47	Comer cu am nuntul, cu excepția autovehiculelor și motocicletelor	1.912.461	2.196.008	59.253	45.817	-	46.637	10	11		0,36%
2	Silvicultură și exploatare forestieră	678.505	720.203	41.597	35.197	21.493	9.877	7	14		0,46%
8	Alte activități extractive	65.230	415.469	-	-	6.071	201.736	-	-		0,00%
41	Construcții de clădiri	768.637	406.774	4.568	362	-	-	5	15		0,49%
16	Prelucrarea lemnului, fabricarea produselor din lemn și plut, cu excepția mobilei; fabricarea articolelor din paie și din alte materiale vegetale împletite	46.425	120.603	-	58.305	1.789	-	-	2		0,07%
49	Transporturi terestre și transporturi prin conducte	-	85.765	-	-	5.655	16.739	-	3		0,10%
75	Activități veterinare	-	63.705	-	3.164	28.695	-	1	2		0,07%
69	Activități juridice și de contabilitate	14.500	16.400	3.655	190	-	-	-	1		0,03%
22	Fabricarea produselor din cauciuc și mase plastice	-	1.235	-	-	-	7.446	-	1		0,03%
1	Agricultură, vânătoare și servicii anexe	106.496	-	62.850	-	8	20.000	-	-		0,00%
13	Fabricarea produselor textile	10.987	-	-	-	2.035	-	-	-		0,00%
35	Producția și furnizarea de energie electrică și termică, gaze, apă caldă și aer condiționat	-	-	-	-	42.530	43.987	-	-		0,00%
35	Porumbeni	16.427.004	14.543.667	1.465.075	1.074.463	644.723	391.622	102	120	1.805	6,65%
14	Fabricarea articolelor de îmbrăcăminte	5.881.913	7.753.052	-	1.055.663	497.145	-	60	67		3,71%
47	Comer cu am nuntul, cu excepția autovehiculelor și motocicletelor	2.357.802	2.481.763	4.319	2.958	26.305	16.430	18	21		1,16%
49	Transporturi terestre și transporturi prin conducte	1.380.834	2.381.581	56.756	-	-	84.484	6	10		0,55%
46	Comer cu ridicata cu excepția comerțului cu autovehicule și motociclete	630.848	1.260.903	162.872	2.352	-	-	2	4		0,22%
68	Tranzacții imobiliare	5.833.948	240.217	1.236.850	-	4.724	170.750	4	4		0,22%
31	Fabricarea de mobilă	16.767	170.647	-	5.590	9.188	-	1	3		0,17%
56	Restaurante și alte activități de servicii de alimentație	154.814	102.893	-	312	40.048	49.988	4	5		0,28%
71	Activități de arhitectură și inginerie; activități de testări și analiză tehnică	99.256	82.249	-	5.938	2.910	-	2	1		0,06%
2	Silvicultură și exploatare forestieră	40.349	33.642	519	1.650	-	-	-	-		0,00%
8	Alte activități extractive	30.473	27.761	3.759	-	64.403	44.397	5	3		0,17%
75	Activități veterinare	-	8.959	-	-	-	16.578	-	1		0,06%
41	Construcții de clădiri	-	-	-	-	-	8.995	-	1		0,06%
36	Praid	39.902.440	43.573.942	2.376.686	3.590.057	831.814	1.443.135	446	469	6.502	7,21%
16	Prelucrarea lemnului, fabricarea produselor din lemn și plut, cu excepția mobilei; fabricarea articolelor din paie și din alte materiale vegetale împletite	8.437.453	11.966.999	565.758	1.468.914	51.878	4.080	84	91		1,40%
2	Silvicultură și exploatare forestieră	5.578.208	6.744.823	648.440	226.136	-	45.514	55	67		1,03%
14	Fabricarea articolelor de îmbrăcăminte	6.024.063	6.132.016	475.249	866.289	-	5.699	44	49		0,75%
56	Restaurante și alte activități de servicii de alimentație	5.401.395	4.351.984	12.857	38.887	371.967	468.328	65	29		0,45%
47	Comer cu am nuntul, cu excepția autovehiculelor și motocicletelor	3.793.507	4.162.997	94.675	110.309	39.734	22.231	38	35		0,54%

46	Comer cu ridicata cu excep ia comer ului cu autovehicule i motociclete	3.591.745	3.275.372	64.643	54.768	30.453	42.574	14	18	0,28%	
55	Hoteluri i alte facilit i de cazare	1.583.361	1.775.211	95.819	30.939	38.201	804.198	25	42	0,65%	
78	Activit i de servicii privind for a de munc	1.411.669	1.672.286	62.025	304.440	-	-	42	61	0,94%	
79	Activit i ale agen iilor turistice i a tur-operatorilor; alte servicii de rezervare i asisten turistic	1.732.975	592.338	63.879	69.472	1.376	187	19	15	0,23%	
52	Depozitare i activit i auxiliare pentru transporturi	-	513.616	-	15.892	-	-	-	-	0,00%	
41	Construc ii de cl diri	380.700	404.364	1.322	70.802	258.695	551	10	15	0,23%	
31	Fabricarea de mobil	392.521	400.094	73.030	26.492	-	-	7	6	0,09%	
20	Fabricarea substan elor i a produselor chimice	193.071	330.014	17.220	29.088	-	27.790	5	8	0,12%	
1	Agricultur , vâ n toare i servicii anexe	464.708	300.117	78.559	55.553	-	-	13	11	0,17%	
49	Transporturi terestre i transporturi prin conducte	442.741	187.047	39.806	96.001	-	-	5	5	0,08%	
43	Lucr ri speciale de construc ii	215.637	172.938	56.769	61.005	16.404	11.764	10	3	0,05%	
71	Activit i de arhitectur i inginerie; activit i de test ri i analiz tehnic	-	169.722	-	24.673	-	-	-	2	0,03%	
75	Activit i veterinare	97.998	107.904	-	1.305	22.861	-	2	2	0,03%	
86	Activit i referitoare la s n tatea uman	115.615	103.510	6.608	9.194	-	-	3	3	0,05%	
38	Colectarea, tratarea i eliminarea de eurilor; activit i de recuperare a materialelor reciclabile	-	97.360	-	-	-	6.530	-	2	0,03%	
70	Activit i ale direc iilor(centralelor), birourilor administrative centralizate; activit i de management i de consultan în management	45.073	57.365	20.027	28.735	-	-	1	1	0,02%	
62	Activit i de servicii în tehnologia informa iei	-	55.865	-	1.163	-	-	4	4	0,06%	
42	Lucr ri de geniu civil	-	-	-	-	245	-	-	-	0,00%	
45	Comer cu ridicata i cu am nuntul, între inerea i repararea autovehiculelor i a motocicletelor	-	-	-	-	-	-	-	-	0,00%	
59	Activit i de produc ie cinematografic , video i de programe de televiziune; înregistr ri audio i activit i de editare muzical	-	-	-	-	-	2.389	-	-	0,00%	
68	Tranzac ii imobiliare	-	-	-	-	-	1.300	-	-	0,00%	
37	Racu	9.639.219	13.051.813	240.140	245.849	316.419	347.987	58	62	1.607	3,86%
46	Comer cu ridicata cu excep ia comer ului cu autovehicule i motociclete	6.727.530	8.420.808	1.606	8.276	22.200	81.331	14	2	0,12%	
49	Transporturi terestre i transporturi prin conducte	1.109.917	2.376.933	37.508	73.546	-	-	4	10	0,62%	
41	Construc ii de cl diri	173.063	827.015	17.650	17.691	-	28.360	5	10	0,62%	
55	Hoteluri i alte facilit i de cazare	322.982	391.055	-	106.711	120.559	84.035	3	11	0,68%	
47	Comer cu am nuntul, cu excep ia autovehiculelor i motocicletelor	481.422	317.649	-	-	30.634	4.328	8	5	0,31%	
56	Restaurante i alte activit i de servicii de alimenta ie	461.334	258.606	132.659	14.101	9.689	-	7	7	0,44%	
1	Agricultur , vâ n toare i servicii anexe	-	223.449	-	1.369	-	-	-	3	0,19%	
16	Prelucrarea lemnului, fabricarea produselor din lemn i plut , cu excep ia mobilei; fabricarea articolelor din paie i din alte materiale vegetale împletite	155.241	195.459	155	23.991	127.506	131.935	12	12	0,75%	
43	Lucr ri speciale de construc ii	205.200	21.412	50.242	-	-	17.819	5	2	0,12%	
86	Activit i referitoare la s n tatea uman	-	16.100	-	164	-	-	-	-	0,00%	
63	Activit i de servicii informatice	2.530	3.300	320	-	-	142	-	-	0,00%	
95	Repara ii de calculatoare, de articole personale i de uz gospod resc	-	27	-	-	3.987	37	-	-	0,00%	
18	Tip rire i reproducerea pe supor i a înregistr rilor	-	-	-	-	1.844	-	-	-	0,00%	
38	Remetea	89.790.311	100.305.286	3.209.312	3.133.319	10.497.364	4.461.322	667	599	6.165	9,72%
41	Construc ii de cl diri	21.179.424	33.369.552	545.162	998.111	1.304.306	511.375	177	141	2,29%	
47	Comer cu am nuntul, cu excep ia autovehiculelor i motocicletelor	9.312.456	17.985.677	95.681	127.625	3.730.080	198.179	78	67	1,09%	

23	Fabricarea altor produse din minerale nemetalice	9.298.220	10.725.152	566.641	162.377	-	-	18	31	0,50%	
14	Fabricarea articolelor de îmbr c minte	14.270.588	9.906.898	814.754	855.140	3.313.494	2.458.569	131	118	1,91%	
16	Prelucrarea lemnului, fabricarea produselor din lemn i plut , cu excep ia mobilei; fabricarea articolelor din paie i din alte materiale vegetale împletite	11.331.213	9.044.218	123.713	39.177	493.578	667.110	84	44	0,71%	
43	Lucr ri speciale de construc ii	4.069.244	5.429.652	443.603	100.426	164.964	34.145	42	53	0,86%	
42	Lucr ri de geniu civil	4.838.120	4.252.647	331.573	458.748	21.143	91.270	37	28	0,45%	
46	Comer cu ridicata cu excep ia comer ului cu autovehicule i motociclete	3.264.641	3.604.336	112.322	11.278	1.207.007	319.727	21	27	0,44%	
2	Silvicultur i exploatare forestier	2.481.639	1.629.985	7.426	77.694	138.312	37.244	24	19	0,31%	
35	Produc ia i furnizarea de energie electric i termic , gaze, ap cald i aer condi ionat	-	778.919	-	260.542	-	15.724	-	1	0,02%	
55	Hoteluri i alte facilit i de cazare	658.927	674.918	20.597	9.673	3.165	5.606	15	15	0,24%	
73	Publicitate i activit i de studiere a pie ei	206.652	639.852	39.657	7.061	-	14.223	2	-	0,00%	
37	Colectarea i epurarea apelor uzate	337.278	584.145	-	-	21.616	-	-	20	0,32%	
20	Fabricarea substan elor i a produselor chimice	314.166	569.421	16.571	1.293	-	-	2	3	0,05%	
1	Agricultur , vân toare i servicii anexe	312.141	402.304	22.269	-	-	17.211	5	4	0,06%	
49	Transporturi terestre i transporturi prin conducte	6.298.444	298.032	63.339	-	14.188	42.974	16	8	0,13%	
81	Activit i de peisagistic i servicii pentru cl diri	-	181.425	-	9.164	-	-	-	14	0,23%	
56	Restaurante i alte activit i de servicii de alimenta ie	125.602	140.224	3.199	11.553	1.866	13.703	5	2	0,03%	
25	Industria construc iilor metalice i a produselor din metal, exclusiv ma ini, utilaje i instala ii	93.192	69.324	978	-	-	33.447	4	4	0,06%	
74	Alte activit i profesionale, tiin ifice i tehnice	-	13.984	-	109	-	-	-	-	0,00%	
96	Alte activit i de servicii	28.890	4.621	1.827	3.348	-	-	1	-	0,00%	
52	Depozitare i activit i auxiliare pentru transporturi	1.369.474	-	-	-	83.258	-	5	-	0,00%	
68	Tranzac ii imobiliare	-	-	-	-	387	68	-	-	0,00%	
70	Activit i ale direc iilor(centralelor), birourilor administrative centralizate; activit i de management i de consultan în management	-	-	-	-	-	747	-	-	0,00%	
39	Săcel	745.046	460.240	602	4.950	60.780	25.100	4	3	1.253	0,24%
56	Restaurante i alte activit i de servicii de alimenta ie	225.827	331.346	-	4.950	1.738	771	-	-	0,00%	
47	Comer cu am nuntul, cu excep ia autovehiculelor i motocicletelor	191.721	128.894	602	-	-	24.329	4	3	0,24%	
46	Comer cu ridicata cu excep ia comer ului cu autovehicule i motociclete	327.498	-	-	-	58.198	-	-	-	0,00%	
68	Tranzac ii imobiliare	-	-	-	-	844	-	-	-	0,00%	
40	Sâncrăieni	72.388.005	73.723.266	2.816.249	3.156.931	6.900.124	2.873.397	359	326	2.526	12,91%
14	Fabricarea articolelor de îmbr c minte	34.525.214	31.639.061	1.819.555	1.500.585	-	-	102	100	3,96%	
46	Comer cu ridicata cu excep ia comer ului cu autovehicule i motociclete	11.816.315	15.625.004	197.984	443.394	36.803	208.801	35	27	1,07%	
1	Agricultur , vân toare i servicii anexe	7.484.546	7.738.149	284.646	55.219	3.362	113	12	14	0,55%	
32	Alte activit i industriale n.c.a.	5.613.670	4.244.715	109.177	48.978	-	-	33	29	1,15%	
45	Comer cu ridicata i cu am nuntul, între inerea i repararea autovehiculelor i a motocicletelor	3.403.043	3.842.227	94.075	212.413	2.956	10.619	24	23	0,91%	
16	Prelucrarea lemnului, fabricarea produselor din lemn i plut , cu excep ia mobilei; fabricarea articolelor din paie i din alte materiale vegetale împletite	4.412.091	2.853.847	29.257	79.245	6.521.496	2.267.327	74	17	0,67%	
49	Transporturi terestre i transporturi prin conducte	1.346.862	2.275.488	31.535	158.731	35	-	24	30	1,19%	
22	Fabricarea produselor din cauciuc i mase plastice	-	1.410.673	-	137.059	11.858	20	-	6	0,24%	
47	Comer cu am nuntul, cu excep ia autovehiculelor i motocicletelor	963.611	967.449	24.644	76.959	20.295	9.501	6	6	0,24%	

56	Restaurante i alte activit i de servicii de alimenta ie	101.432	660.562	-	-	58.771	268.233	7	28	1,11%
18	Tip rire i reproducerea pe supor i a înregistr rilor	669.642	610.505	44.848	79.343	-	-	5	5	0,20%
43	Lucr ri speciale de construc ii	618.252	420.798	16.908	130.507	68.192	68.325	14	17	0,67%
33	Repararea, între inerea i instalarea ma inilor i echipamentelor	326.943	356.059	24.104	10.590	-	-	5	4	0,16%
82	Activit i de secretariat, servicii suport i alte activit i de servicii prestate în principal întreprinderilor	341.190	340.881	19.318	57.325	-	-	4	6	0,24%
81	Activit i de peisagistic i servicii pentru cl diri	-	214.318	-	-	-	37.092	-	-	0,00%
41	Construc ii de cl diri	65.073	176.848	20.215	52.858	7.001	3.226	4	5	0,20%
71	Activit i de arhitectur i inginerie; activit i de test ri i analiz tehnic	174.546	88.181	97.914	46.704	-	-	2	2	0,08%
80	Activit i de investiga ii i protec ie	69.225	81.400	-	-	6.297	140	3	3	0,12%
75	Activit i veterinare	43.973	73.561	-	12.131	5.119	-	1	1	0,04%
66	Activit i auxiliare pentru intermediari financiare, activit i de asigurare i fonduri de pensii	48.704	71.997	-	32.999	18.857	-	1	1	0,04%
36	Captarea, tratarea i distribu ia apei	-	29.543	-	21.809	-	-	-	2	0,08%
55	Hoteluri i alte facilit i de cazare	3.600	2.000	2.069	82	-	-	-	-	0,00%
25	Industria construc iilor metalice i a produselor din metal, exclusiv ma ini, utilaje i instala ii	360.073	-	-	-	139.082	-	3	-	0,00%
41	Sândonic	21.874.544	22.511.319	796.616	1.438.146	1.069.378	932.838	250	248	6.110 4,06%
47	Comer cu am nuntul, cu excep ia autovehiculelor i motocicletelor	10.696.700	12.163.204	396.994	724.385	281.674	174.989	111	122	2,00%
46	Comer cu ridicata cu excep ia comer ului cu autovehicule i motociclete	3.585.981	2.812.686	53.972	76.926	190.544	389.742	31	10	0,16%
66	Activit i auxiliare pentru intermediari financiare, activit i de asigurare i fonduri de pensii	1.194.831	1.604.316	7.102	178.386	-	-	8	11	0,18%
16	Prelucrarea lemnului, fabricarea produselor din lemn i plut , cu excep ia mobilei; fabricarea articolelor din paie i din alte materiale vegetale împletite	1.396.045	1.535.019	18.072	24.547	46.964	29.019	23	27	0,44%
14	Fabricarea articolelor de îmbr c minte	363.812	1.150.574	716	112.198	255.577	-	6	7	0,11%
23	Fabricarea altor produse din minerale nemetalice	2.472.825	1.067.495	51.739	27.223	43.884	53.420	20	19	0,31%
61	Telecomunica ii	402.766	462.445	51.892	74.994	-	-	6	6	0,10%
2	Silvicultur i exploatare forestier	269.694	322.881	47.218	64.286	3.010	40.439	5	8	0,13%
41	Construc ii de cl diri	765.389	314.801	52.315	87.664	130.671	132.243	23	12	0,20%
56	Restaurante i alte activit i de servicii de alimenta ie	171.533	294.643	-	633	46.628	50.720	5	9	0,15%
25	Industria construc iilor metalice i a produselor din metal, exclusiv ma ini, utilaje i instala ii	-	166.946	-	2.538	-	-	-	-	0,00%
96	Alte activit i de servicii	-	136.024	-	-	-	11.207	-	3	0,05%
71	Activit i de arhitectur i inginerie; activit i de test ri i analiz tehnic	81.921	123.174	10.467	52.773	-	-	3	2	0,03%
49	Transporturi terestre i transporturi prin conducte	65.517	110.052	6.696	4.579	6.732	-	2	2	0,03%
10	Industria alimentară	94.760	85.403	-	-	32.102	4.029	3	3	0,05%
70	Activit i ale direc iilor(centralelor), birourilor administrative centralizate; activit i de management i de consultan în management	142.276	73.905	61.235	-	30.244	9.556	1	1	0,02%
43	Lucr ri speciale de construc ii	134.421	72.895	36.913	6.323	1.348	3.699	3	3	0,05%
52	Depozitare i activit i auxiliare pentru transporturi	36.073	14.056	1.285	-	-	32.757	-	3	0,05%
79	Activit i ale agen iilor turistice i a tur-operatorilor; alte servicii de rezervare i asisten turistic	-	800	-	691	-	-	-	-	0,00%
55	Hoteluri i alte facilit i de cazare	-	-	-	-	-	1.018	-	-	0,00%
42	Sânmartin	13.678.231	14.677.248	446.368	561.346	243.246	543.233	159	191	2.322 8,23%
1	Agricultur , vân toare i servicii anexe	4.100.810	4.211.290	73.330	80.059	-	53.341	32	32	1,38%

14	Fabricarea articolelor de îmbr c minte	2.223.390	3.164.623	125.467	255.493	72.509	100.881	46	56	2,41%	
16	Prelucrarea lemnului, fabricarea produselor din lemn i plut , cu excep ia mobilei; fabricarea articolelor din paie i din alte materiale vegetale împletite	2.440.717	2.966.072	95.414	15.672	-	78.558	31	37	1,59%	
47	Comer cu am nuntul, cu excep ia autovehiculelor i motocicletelor	1.887.792	1.612.725	57.588	57.520	100.189	109.991	20	21	0,90%	
46	Comer cu ridicata cu excep ia comer ului cu autovehicule i motociclete	1.417.556	1.375.815	27.640	28.688	14.846	37.093	6	6	0,26%	
56	Restaurante i alte activit i de servicii de alimenta ie	513.144	415.472	3.283	540	33.021	117.912	10	15	0,65%	
49	Transporturi terestre i transporturi prin conducte	782.564	243.043	17.815	48.093	-	10.294	8	5	0,22%	
82	Activit i de secretariat, servicii suport i alte activit i de servicii prestate în principal întreprinderilor	-	237.550	-	15.182	-	-	-	1	0,04%	
22	Fabricarea produselor din cauciuc i mase plastice	133.244	123.124	-	-	5.306	17.300	-	2	0,09%	
43	Lucr ri speciale de construc ii	40.600	83.992	-	21.469	13.468	-	2	1	0,04%	
68	Tranzac ii imobiliare	46.210	81.922	2.696	302	-	-	2	4	0,17%	
66	Activit i auxiliare pentru intermediari financiare, activit i de asigurare i fonduri de pensii	66.598	77.420	42.260	-	-	17.863	-	5	0,22%	
70	Activit i ale direc iilor(centralelor), birourilor administrative centralizate; activit i de management i de consultan în management	4.206	47.700	873	29.965	-	-	-	-	0,00%	
63	Activit i de servicii informatice	21.400	36.500	2	8.363	-	-	2	6	0,26%	
42	Lucr ri de geniu civil	-	-	-	-	3.907	-	-	-	0,00%	
43	Sânsimion	15.728.679	20.069.092	610.934	853.428	866.916	857.861	164	214	3.482	6,15%
47	Comer cu am nuntul, cu excep ia autovehiculelor i motocicletelor	6.875.574	7.039.224	96.044	64.240	110.556	160.477	49	44	1,26%	
38	Colectarea, tratarea i eliminarea de eurilor; activit i de recuperare a materialelor reciclabile	1.560.971	5.392.410	135.776	373.822	212.649	68.110	34	83	2,38%	
16	Prelucrarea lemnului, fabricarea produselor din lemn i plut , cu excep ia mobilei; fabricarea articolelor din paie i din alte materiale vegetale împletite	2.675.924	2.861.322	155.549	152.688	38.336	332.253	34	40	1,15%	
46	Comer cu ridicata cu excep ia comer ului cu autovehicule i motociclete	1.342.392	2.709.942	12.672	54.526	-	-	3	4	0,11%	
45	Comer cu ridicata i cu am nuntul, între inerea i repararea autovehiculelor i a motocicletelor	606.300	551.485	-	-	24.608	1.168	1	1	0,03%	
49	Transporturi terestre i transporturi prin conducte	150.241	469.913	-	35.482	83.668	-	1	2	0,06%	
43	Lucr ri speciale de construc ii	500.519	322.978	55.917	71.261	6.126	1.247	6	9	0,26%	
71	Activit i de arhitectur i inginerie; activit i de test ri i analiz tehnic	124.609	189.600	17.891	86.771	49.904	42.656	2	2	0,06%	
63	Activit i de servicii informatice	115.646	124.821	45.010	2.446	-	-	4	4	0,11%	
55	Hoteluri i alte facilit i de cazare	-	122.565	-	-	-	46.937	-	11	0,32%	
93	Activit i sportive, recreative i distractive	-	57.459	-	12.192	-	-	-	1	0,03%	
56	Restaurante i alte activit i de servicii de alimenta ie	116.786	53.800	958	-	-	7.654	2	2	0,06%	
14	Fabricarea articolelor de îmbr c minte	45.878	51.947	4.301	-	15.816	22.941	4	3	0,09%	
23	Fabricarea altor produse din minerale nemetalice	98.658	45.635	3.208	-	66.116	48.863	6	4	0,11%	
69	Activit i juridice i de contabilitate	65.100	45.124	-	-	9.377	13.001	1	1	0,03%	
41	Construc ii de cl diri	639.704	26.961	3.221	-	-	99.300	1	3	0,09%	
1	Agricultur , vân toare i servicii anexe	72.164	2.100	41.894	-	227.736	1.914	1	-	0,00%	
2	Silvicultur i exploatare forestier	293.036	1.806	38.493	-	2.799	11.340	6	-	0,00%	
25	Industria construc iilor metalice i a produselor din metal, exclusiv ma ini, utilaje i instala ii	445.177	-	-	-	19.225	-	9	-	0,00%	
44	Sântimbru	4.592.282	6.014.556	101.821	372.777	332.724	213.635	56	63	2.063	3,05%

46	Comer cu ridicata cu excep ia comer ului cu autovehicule i motociclete	1.660.978	1.554.535	9.052	43.429	-	-	10	17	0,82%	
47	Comer cu am nuntul, cu excep ia autovehiculelor i motocicletelor	1.381.371	1.226.579	76.956	41.119	35.486	19.839	9	7	0,34%	
49	Transporturi terestre i transporturi prin conducte	273.138	1.206.486	-	92.635	117.539	138.820	4	6	0,29%	
2	Silvicultur i exploatare forestier	583.403	856.330	-	16.238	36.462	-	13	13	0,63%	
43	Lucr ri speciale de construc ii	137.613	425.074	-	89.350	39.754	-	4	1	0,05%	
16	Prelucrarea lemnului, fabricarea produselor din lemn i plut , cu excep ia mobilei; fabricarea articolelor din paie i din alte materiale vegetale împletite	165.729	189.705	2.628	36.952	5.930	-	4	2	0,10%	
75	Activit i veterinare	-	178.727	-	8.702	-	-	-	4	0,19%	
1	Agricultur , vân toare i servicii anexe	119.278	151.597	11.703	15.610	-	3.261	4	2	0,10%	
32	Alte activit i industriale n.c.a.	64.901	86.454	345	28.742	-	-	1	1	0,05%	
56	Restaurante i alte activit i de servicii de alimenta ie	81.784	65.235	1.137	-	-	573	2	2	0,10%	
42	Lucr ri de geniu civil	79.763	45.000	-	-	19.935	17.797	3	5	0,24%	
22	Fabricarea produselor din cauciuc i mase plastice	33.953	16.948	-	-	48.663	4.639	-	1	0,05%	
25	Industria construc iilor metalice i a produselor din metal, exclusiv ma ini, utilaje i instala ii	10.371	11.886	-	-	28.955	28.706	2	2	0,10%	
45	Sârmaş	45.005.185	49.130.599	1.497.986	1.302.855	2.414.573	711.797	408	331	3.804	8,70%
16	Prelucrarea lemnului, fabricarea produselor din lemn i plut , cu excep ia mobilei; fabricarea articolelor din paie i din alte materiale vegetale împletite	17.308.237	23.555.801	848.777	761.985	16.983	148.319	153	148	3,89%	
2	Silvicultur i exploatare forestier	7.879.724	9.156.353	89.553	170.471	17.753	53.118	50	55	1,45%	
49	Transporturi terestre i transporturi prin conducte	4.238.788	5.101.802	156.605	105.721	1.378	-	5	10	0,26%	
46	Comer cu ridicata cu excep ia comer ului cu autovehicule i motociclete	4.712.052	4.121.567	61.939	93.763	17.113	116.677	20	32	0,84%	
47	Comer cu am nuntul, cu excep ia autovehiculelor i motocicletelor	3.243.648	2.886.375	200.318	138.106	64.088	91.809	40	38	1,00%	
56	Restaurante i alte activit i de servicii de alimenta ie	1.609.541	1.730.045	9.493	2.220	22.328	14.025	15	18	0,47%	
1	Agricultur , vân toare i servicii anexe	-	895.778	-	-	325	37.112	-	2	0,05%	
71	Activit i de arhitectur i inginerie; activit i de test ri i analiz tehnic	627.793	795.320	10.669	-	-	16.158	9	9	0,24%	
45	Comer cu ridicata i cu am nuntul, între inerea i repararea autovehiculelor i a motocicletelor	114.632	268.507	1.076	21.927	-	148.650	1	1	0,03%	
14	Fabricarea articolelor de îmbr c minte	255.374	225.851	-	-	29.531	28.803	4	5	0,13%	
25	Industria construc iilor metalice i a produselor din metal, exclusiv ma ini, utilaje i instala ii	185.600	137.452	589	3.067	-	-	-	5	0,13%	
55	Hoteluri i alte facilit i de cazare	397.927	125.856	-	1.018	69.567	-	3	3	0,08%	
43	Lucr ri speciale de construc ii	105.821	74.361	9.592	-	-	36.523	4	3	0,08%	
95	Repara ii de calculatoare, de articole personale i de uz gospod resc	37.429	42.662	170	3.935	-	-	-	-	0,00%	
41	Construc ii de cl diri	274.742	12.869	109.205	-	3.531	20.533	5	2	0,05%	
31	Fabricarea de mobil	4.013.877	-	-	-	2.171.955	-	99	-	0,00%	
52	Depozitare i activit i auxiliare pentru transporturi	-	-	-	642	21	-	-	-	0,00%	
75	Activit i veterinare	-	-	-	-	-	70	-	-	0,00%	
46	Satu Mare	38.743.325	51.477.448	3.378.230	3.081.481	248.650	379.412	493	630	1.995	31,58%
46	Comer cu ridicata cu excep ia comer ului cu autovehicule i motociclete	19.291.491	27.784.401	1.345.881	1.930.490	36.617	142.209	334	449	22,51%	
2	Silvicultur i exploatare forestier	12.114.344	16.531.334	1.329.435	808.167	-	-	63	84	4,21%	
16	Prelucrarea lemnului, fabricarea produselor din lemn i plut , cu excep ia mobilei; fabricarea articolelor din paie i din alte materiale vegetale împletite	4.554.743	3.583.209	350.762	173.619	-	122.031	61	61	3,06%	

49	Transporturi terestre i transporturi prin conducte	1.351.162	2.046.348	115.414	63.545	81	27.316	12	13	0,65%	
47	Comer cu am nuntul, cu excep ia autovehiculelor i motocicletelor	1.136.750	970.198	8.601	7.202	40.837	50.045	15	12	0,60%	
96	Alte activit i de servicii	83.995	217.596	28.656	69.524	-	-	2	5	0,25%	
71	Activit i de arhitectur i inginerie; activit i de test ri i analiz tehnic	80.880	138.536	625	8.818	-	-	1	2	0,10%	
56	Restaurante i alte activit i de servicii de alimenta ie	95.270	131.136	2.439	5.607	-	2.045	4	4	0,20%	
86	Activit i referitoare la s n tatea uman	34.690	45.430	2.060	14.239	-	-	-	-	0,00%	
45	Comer cu ridicata i cu am nuntul, între inerea i repararea autovehiculelor i a motocicletelor	-	29.260	-	270	17.197	-	-	-	0,00%	
1	Agricultur , vân toare i servicii anexe	-	-	194.357	-	-	-	1	-	0,00%	
68	Tranzac ii imobiliare	-	-	-	-	153.918	35.766	-	-	0,00%	
47	Secuieni	13.607.162	11.045.948	1.426.327	559.196	103.963	160.863	91	96	2.644	3,63%
47	Comer cu am nuntul, cu excep ia autovehiculelor i motocicletelor	5.435.579	5.305.722	203.902	343.094	28.013	101.028	40	35	1,32%	
22	Fabricarea produselor din cauciuc i mase plastice	6.571.212	4.553.019	1.057.960	153.211	-	-	27	29	1,10%	
41	Construc ii de cl diri	254.868	557.067	52.716	13.088	35.714	7.239	17	25	0,95%	
14	Fabricarea articolelor de îmbr c minte	290.858	374.185	36.430	13.692	-	-	4	5	0,19%	
45	Comer cu ridicata i cu am nuntul, între inerea i repararea autovehiculelor i a motocicletelor	829.484	130.851	25.284	-	25.006	44.107	-	1	0,04%	
46	Comer cu ridicata cu excep ia comer ului cu autovehicule i motociclete	-	68.262	-	5.614	-	-	-	-	0,00%	
66	Activit i auxiliare pentru intermediari financiare, activit i de asigurare i fonduri de pensii	15.566	32.822	-	21.800	9.808	-	1	-	0,00%	
16	Prelucrarea lemnului, fabricarea produselor din lemn i plut , cu excep ia mobilei; fabricarea articolelor din paie i din alte materiale vegetale împletite	104.875	11.670	43.294	-	-	5.176	1	1	0,04%	
43	Lucr ri speciale de construc ii	86.800	9.500	6.741	7.878	-	-	1	-	0,00%	
2	Silvicultur i exploatare forestier	17.920	2.850	-	-	5.422	2.418	-	-	0,00%	
10	Industria alimentară	-	-	-	-	-	895	-	-	0,00%	
81	Activit i de peisagistic i servicii pentru cl diri	-	-	-	819	-	-	-	-	0,00%	
48	Siculeni	19.946.054	26.837.719	524.464	1.213.014	362.630	346.748	137	167	2.726	6,13%
14	Fabricarea articolelor de îmbr c minte	3.193.203	8.115.927	45.015	593.874	-	-	19	42	1,54%	
47	Comer cu am nuntul, cu excep ia autovehiculelor i motocicletelor	5.678.667	5.866.866	72.073	82.105	112.763	46.284	42	50	1,83%	
46	Comer cu ridicata cu excep ia comer ului cu autovehicule i motociclete	6.531.378	5.538.269	3.800	39.841	70.289	67.758	11	4	0,15%	
10	Industria alimentară	1.624.841	2.038.945	7.897	5.147	-	-	14	11	0,40%	
29	Fabricarea autovehiculelor de transport rutier, a remorcilor i semiremorcilor	974.945	1.077.784	5.856	-	-	39.799	14	9	0,33%	
93	Activit i sportive, recreative i distractive	83.000	1.012.832	66.403	-	-	8.383	-	-	0,00%	
38	Colectarea, tratarea i eliminarea de eurilor; activit i de recuperare a materialelor reciclabile	167.891	729.684	48.946	288.292	-	-	-	8	0,29%	
43	Lucr ri speciale de construc ii	545.304	654.452	111.969	88.510	-	-	9	13	0,48%	
55	Hoteluri i alte facilit i de cazare	191.193	494.829	150.366	-	14.194	21.035	-	-	0,00%	
81	Activit i de peisagistic i servicii pentru cl diri	327.708	448.084	7.904	40.333	1.774	25.941	11	10	0,37%	
42	Lucr ri de geniu civil	144.384	367.950	715	23.716	25.417	6.043	6	8	0,29%	
45	Comer cu ridicata i cu am nuntul, între inerea i repararea autovehiculelor i a motocicletelor	276.030	159.604	-	-	15.552	51.992	3	3	0,11%	

16	Prelucrarea lemnului, fabricarea produselor din lemn i plut , cu excep ia mobilei; fabricarea articolelor din paie i din alte materiale vegetale împletite	81.462	152.823	208	31.977	-	-	1	-	0,00%	
49	Transporturi terestre i transporturi prin conducte	15.562	104.675	-	14.405	11.128	-	1	2	0,07%	
3	Pescuitul i acvacultura	-	29.500	-	-	-	44	-	-	0,00%	
56	Restaurante i alte activit i de servicii de alimenta ie	9.186	21.972	-	-	97.894	59.367	2	2	0,07%	
41	Construc ii de cl diri	80.000	14.500	95	2.846	13.619	20.102	3	2	0,07%	
23	Fabricarea altor produse din minerale nemetalice	21.300	9.023	3.217	1.968	-	-	1	3	0,11%	
49	Şimoneşti	6.857.050	7.786.667	275.203	548.724	720.947	340.216	105	108	3.776	2,86%
16	Prelucrarea lemnului, fabricarea produselor din lemn i plut , cu excep ia mobilei; fabricarea articolelor din paie i din alte materiale vegetale împletite	3.226.004	3.333.198	177.800	111.994	38.647	230.288	54	48	1,27%	
47	Comer cu am nuntul, cu excep ia autovehiculelor i motocicletelor	1.447.436	1.234.441	28.926	32.496	41.686	50.663	18	15	0,40%	
1	Agricultur , vân toare i servicii anexe	889.702	870.136	27.889	56.662	575.269	8.499	12	10	0,26%	
2	Silvicultur i exploatare forestier	546.273	787.385	24.665	65.549	5.193	-	8	9	0,24%	
56	Restaurante i alte activit i de servicii de alimenta ie	501.535	561.703	345	2.629	42.927	47.689	9	9	0,24%	
43	Lucr ri speciale de construc ii	-	293.122	-	1.470	4.223	-	-	6	0,16%	
61	Telecomunica ii	-	199.394	-	172.748	-	-	-	6	0,16%	
46	Comer cu ridicata cu excep ia comer ului cu autovehicule i motociclete	54.425	195.605	9.984	16.279	-	-	-	-	0,00%	
55	Hoteluri i alte facilit i de cazare	54.781	172.245	4.381	62.821	1.240	-	-	3	0,08%	
45	Comer cu ridicata i cu am nuntul, între inerea i repararea autovehiculelor i a motocicletelor	81.462	73.041	-	25.684	11.762	-	1	1	0,03%	
75	Activit i veterinare	-	64.138	-	-	-	3.077	-	1	0,03%	
41	Construc ii de cl diri	55.432	2.259	1.213	392	-	-	3	-	0,00%	
50	Subcetate	10.484.319	15.585.190	435.691	530.014	209.752	161.805	109	136	1.832	7,42%
16	Prelucrarea lemnului, fabricarea produselor din lemn i plut , cu excep ia mobilei; fabricarea articolelor din paie i din alte materiale vegetale împletite	6.300.149	9.844.029	217.961	326.528	-	23.402	62	77	4,20%	
2	Silvicultur i exploatare forestier	1.374.209	2.756.021	108.683	102.276	60	-	10	11	0,60%	
56	Restaurante i alte activit i de servicii de alimenta ie	1.363.330	1.276.507	45.227	12.986	66.430	34.277	18	22	1,20%	
49	Transporturi terestre i transporturi prin conducte	109.539	772.152	20.684	55.665	38.260	-	-	5	0,27%	
47	Comer cu am nuntul, cu excep ia autovehiculelor i motocicletelor	759.895	662.651	28.758	8.287	43.041	27.784	9	9	0,49%	
55	Hoteluri i alte facilit i de cazare	138.963	143.495	4.195	3.582	25.514	44.170	4	4	0,22%	
70	Activit i ale direc iilor(centralelor), birourilor administrative centralizate; activit i de management i de consultan în management	70.083	49.484	3.740	19.752	3.910	8.957	1	1	0,05%	
46	Comer cu ridicata cu excep ia comer ului cu autovehicule i motociclete	348.914	44.331	6.443	-	22.903	21.504	1	1	0,05%	
41	Construc ii de cl diri	19.237	36.520	-	938	8.582	1.711	3	6	0,33%	
62	Activit i de servicii în tehnologia informa iei	-	-	-	-	1.052	-	1	-	0,00%	
51	Suseni	27.543.837	36.547.698	688.851	1.278.957	1.405.918	1.351.447	348	375	5.114	7,33%
16	Prelucrarea lemnului, fabricarea produselor din lemn i plut , cu excep ia mobilei; fabricarea articolelor din paie i din alte materiale vegetale împletite	14.238.707	14.622.966	316.368	355.381	652.056	747.557	189	179	3,50%	
43	Lucr ri speciale de construc ii	858.121	5.106.334	43.622	13.061	73.120	50.624	12	26	0,51%	
47	Comer cu am nuntul, cu excep ia autovehiculelor i motocicletelor	2.760.498	4.764.601	50.566	151.264	288.633	204.433	31	41	0,80%	

45	Comer cu ridicata i cu am nuntul, între inerea i repararea autovehiculelor i a motocicletelor	1.312.275	3.321.287	55.057	68.681	-	-	10	10	0,20%	
14	Fabricarea articolelor de îmbr c minte	1.466.335	2.452.121	49.766	191.580	-	-	10	14	0,27%	
41	Construc ii de cl diri	3.663.199	1.946.636	56.805	166.305	26.676	77.067	44	43	0,84%	
49	Transporturi terestre i transporturi prin conducte	959.167	1.235.671	-	118.105	142.099	9.898	7	6	0,12%	
92	Activit i de jocuri de noroc i pariuri	831.926	948.826	363	13.691	-	-	10	13	0,25%	
2	Silvicultur i exploatare forestier	515.210	885.079	13.516	20.918	21.553	49.184	9	13	0,25%	
77	Activit i de închiriere i leasing	239.487	296.821	-	-	25.818	27.707	3	3	0,06%	
71	Activit i de arhitectur i inginerie; activit i de test ri i analiz tehnic	110.852	197.504	1.182	37.346	-	-	2	2	0,04%	
46	Comer cu ridicata cu excep ia comer ului cu autovehicule i motociclete	46.593	171.571	-	50.996	8.182	-	1	1	0,02%	
69	Activit i juridice i de contabilitate	127.926	167.291	38.298	82.405	-	-	3	4	0,08%	
56	Restaurante i alte activit i de servicii de alimenta ie	20.441	111.754	-	-	11.762	12.072	1	2	0,04%	
55	Hoteluri i alte facilit i de cazare	233.326	96.089	59.768	2.493	29.081	92.687	6	5	0,10%	
96	Alte activit i de servicii	67.156	64.475	-	6.731	13.422	-	2	2	0,04%	
1	Agricultur , vân toare i servicii anexe	56.509	60.912	-	-	101.989	33.460	5	3	0,06%	
23	Fabricarea altor produse din minerale nemetalice	-	58.562	-	-	-	23.926	-	5	0,10%	
68	Tranzac ii imobiliare	30.803	29.843	3.540	-	-	4.931	1	1	0,02%	
82	Activit i de secretariat, servicii suport i alte activit i de servicii prestate în principal întreprinderilor	5.306	9.355	-	-	10.490	17.397	2	2	0,04%	
42	Lucr ri de geniu civil	-	-	-	-	615	-	-	-	0,00%	
86	Activit i referitoare la s n tatea uman	-	-	-	-	422	504	-	-	0,00%	
52	Tomești	4.560.363	5.971.827	192.624	397.397	188.782	241.053	67	79	2.563	3,08%
47	Comer cu am nuntul, cu excep ia autovehiculelor i motocicletelor	3.280.647	4.679.795	174.147	217.525	12.443	10.733	37	47	1,83%	
41	Construc ii de cl diri	139.520	555.277	131	179.034	26.698	63.319	2	12	0,47%	
16	Prelucrarea lemnului, fabricarea produselor din lemn i plut , cu excep ia mobilei; fabricarea articolelor din paie i din alte materiale vegetale împletite	533.128	360.640	-	-	72.038	79.423	13	8	0,31%	
43	Lucr ri speciale de construc ii	192.268	129.611	-	-	13.922	49.092	5	4	0,16%	
42	Lucr ri de geniu civil	258.184	117.969	16.394	838	-	-	5	3	0,12%	
56	Restaurante i alte activit i de servicii de alimenta ie	112.678	71.562	-	-	54.092	38.413	4	3	0,12%	
2	Silvicultur i exploatare forestier	40.963	56.973	-	-	8.609	73	1	2	0,08%	
52	Depozitare i activit i auxiliare pentru transporturi	-	-	-	-	980	-	-	-	0,00%	
93	Activit i sportive, recreative i distractive	2.975	-	1.952	-	-	-	-	-	0,00%	
53	Tulgheș	29.630.610	32.444.054	1.272.401	1.197.141	857.068	1.163.408	309	301	3.279	9,18%
16	Prelucrarea lemnului, fabricarea produselor din lemn i plut , cu excep ia mobilei; fabricarea articolelor din paie i din alte materiale vegetale împletite	8.420.203	8.082.293	518.912	627.956	350.254	481.052	88	66	2,01%	
47	Comer cu am nuntul, cu excep ia autovehiculelor i motocicletelor	5.630.780	6.880.175	52.855	128.525	188.974	122.770	49	57	1,74%	
49	Transporturi terestre i transporturi prin conducte	4.458.258	6.326.743	264.933	263.674	75.768	-	34	44	1,34%	
55	Hoteluri i alte facilit i de cazare	5.700.719	5.060.411	29.173	5.788	-	-	103	100	3,05%	
46	Comer cu ridicata cu excep ia comer ului cu autovehicule i motociclete	1.458.124	3.708.951	16.235	15.891	154.249	261.510	8	10	0,30%	
2	Silvicultur i exploatare forestier	2.069.918	1.008.328	216.743	10.080	7.072	95.657	8	8	0,24%	
10	Industria alimentară	1.027.982	554.967	554	-	-	157.265	6	5	0,15%	
45	Comer cu ridicata i cu am nuntul, între inerea i repararea autovehiculelor i a motocicletelor	255.268	329.011	-	6.505	36.042	-	5	4	0,12%	

64	Intermedieri financiare, cu excepția activităților de asigurări și ale fondurilor de pensii	262.999	220.090	166.464	24.391	-	-	3	2		0,06%
43	Lucrări speciale de construcții	-	114.908	-	107.146	2.972	-	-	-		0,00%
56	Restaurante și alte activități de servicii de alimentație	24.460	61.985	-	659	633	-	-	2		0,06%
69	Activități juridice și de contabilitate	49.700	50.127	400	-	-	5.528	2	2		0,06%
71	Activități de arhitectură și inginerie; activități de testări și analiză tehnică	46.060	30.731	6.132	3.001	-	-	1	1		0,03%
60	Activități de difuzare și transmitere de programe	226.139	11.700	-	-	32.167	39.626	2	-		0,00%
41	Construcții de clădiri	-	3.634	-	3.525	-	-	-	-		0,00%
68	Tranzacții imobiliare	-	-	-	-	8.937	-	-	-		0,00%
54	Tușnad-Sat	61.286.170	61.785.504	1.496.576	464.721	118.402	757.143	252	279	2.147	12,99%
14	Fabricarea articolelor de îmbrăcăminte	38.455.778	37.296.997	1.028.717	-	-	611.779	152	141		6,57%
46	Comerț cu ridicata cu excepția comerțului cu autovehicule și motociclete	8.485.678	9.286.236	17.749	2.417	-	67.409	19	19		0,88%
1	Agricultură, vânătoare și servicii anexe	4.784.377	4.516.578	134.095	156.135	-	-	22	30		1,40%
2	Silvicultură și exploatare forestieră	2.539.118	4.231.032	43.938	21.998	-	-	13	31		1,44%
96	Alte activități de servicii	2.296.596	2.950.362	51.889	91.110	-	-	12	18		0,84%
16	Prelucrarea lemnului, fabricarea produselor din lemn și plut, cu excepția mobilei; fabricarea articolelor din paie și din alte materiale vegetale împletite	1.771.108	1.735.409	140.457	62.667	20.056	46.009	17	22		1,02%
49	Transporturi terestre și transporturi prin conducte	145.567	371.768	8.043	13.243	25.210	-	1	1		0,05%
45	Comerț cu ridicata și cu amănuntul, întreținerea și repararea autovehiculelor și a motocicletelor	380.496	353.316	353	556	-	-	5	8		0,37%
47	Comerț cu amănuntul, cu excepția autovehiculelor și motocicletelor	436.995	351.146	30.511	5.436	4.486	15.225	5	4		0,19%
41	Construcții de clădiri	10.295	287.878	-	28.813	35.965	-	3	-		0,00%
43	Lucrări speciale de construcții	1.738.741	127.179	11.900	22.796	7.825	-	2	-		0,00%
56	Restaurante și alte activități de servicii de alimentație	113.865	109.487	-	-	23.405	16.721	-	3		0,14%
33	Repararea, întreținerea și instalarea mașinilor și echipamentelor	117.556	104.441	28.024	28.280	-	-	-	1		0,05%
61	Telecomunicații	-	60.925	-	31.067	1.455	-	1	1		0,05%
55	Hoteluri și alte facilități de cazare	10.000	2.750	900	203	-	-	-	-		0,00%
55	Ulieș	957.092	816.166	52.849	46.062	10.842	5.654	11	11	1.193	0,92%
16	Prelucrarea lemnului, fabricarea produselor din lemn și plut, cu excepția mobilei; fabricarea articolelor din paie și din alte materiale vegetale împletite	786.027	655.457	27.288	45.651	-	-	7	6		0,50%
47	Comerț cu amănuntul, cu excepția autovehiculelor și motocicletelor	131.347	154.953	6.322	411	957	1.358	4	5		0,42%
2	Silvicultură și exploatare forestieră	37.000	5.756	19.151	-	-	535	-	-		0,00%
14	Fabricarea articolelor de îmbrăcăminte	625	-	88	-	-	-	-	-		0,00%
55	Hoteluri și alte facilități de cazare	2.093	-	-	-	9.885	3.761	-	-		0,00%
56	Vârșag	7.638.101	8.396.985	370.742	328.536	127.296	56.387	98	96	1.580	6,08%
16	Prelucrarea lemnului, fabricarea produselor din lemn și plut, cu excepția mobilei; fabricarea articolelor din paie și din alte materiale vegetale împletite	5.443.921	6.353.643	288.996	194.173	-	-	64	61		3,86%
56	Restaurante și alte activități de servicii de alimentație	491.985	643.826	4.799	25.587	7.541	9.402	9	9		0,57%
2	Silvicultură și exploatare forestieră	621.597	583.080	12.617	44.304	46.962	-	10	9		0,57%
41	Construcții de clădiri	-	291.215	-	40.118	-	-	-	4		0,25%
47	Comerț cu amănuntul, cu excepția autovehiculelor și motocicletelor	315.037	260.419	24.495	6.401	-	14.860	8	8		0,51%

55	Hoteluri și alte facilități de cazare	81.414	110.232	-	135	37.601	21.414	2	3	0,19%	
25	Industria construcțiilor metalice și a produselor din metal, exclusiv mașini, utilaje și instalații	17.525	62.939	3.711	10.283	-	-	1	1	0,06%	
26	Fabricarea calculatoarelor și a produselor electronice și optice	518.444	61.431	27.594	7.287	-	-	-	-	0,00%	
8	Alte activități extractive	116.459	30.200	88	248	-	-	4	1	0,06%	
43	Lucrări speciale de construcții	-	-	-	-	2.413	6.447	-	-	0,00%	
45	Comerț cu ridicata și cu amănuntul, întreținerea și repararea autovehiculelor și a motocicletelor	-	-	-	-	-	-	-	-	0,00%	
46	Comerț cu ridicata cu excepția comerțului cu autovehicule și motociclete	-	-	-	-	25.584	-	-	-	0,00%	
49	Transporturi terestre și transporturi prin conducte	31.134	-	7.951	-	-	1.289	-	-	0,00%	
82	Activități de secretariat, servicii suport și alte activități de servicii prestate în principal întreprinderilor	-	-	-	-	1.323	-	-	-	0,00%	
93	Activități sportive, recreative și distractive	-	-	-	-	5.872	2.975	-	-	0,00%	
95	Reparații de calculatoare, de articole personale și de uz gospodăresc	585	-	491	-	-	-	-	-	0,00%	
57	Voșlăbeni	14.604.815	18.656.577	232.373	439.978	343.726	337.552	120	126	1.929	6,53%
16	Prelucrarea lemnului, fabricarea produselor din lemn și plută, cu excepția mobilei; fabricarea articolelor din paie și din alte materiale vegetale împletite	7.316.964	6.700.582	70.793	59.038	140.459	108.887	58	48	2,49%	
82	Activități de secretariat, servicii suport și alte activități de servicii prestate în principal întreprinderilor	2.593.567	5.262.637	2.555	110.491	-	-	1	9	0,47%	
47	Comerț cu amănuntul, cu excepția autovehiculelor și motocicletelor	1.482.427	1.987.588	24.856	30.810	45.778	90.592	19	16	0,83%	
41	Construcții de clădiri	-	1.324.067	-	10.445	-	-	-	13	0,67%	
2	Silvicultură și exploatare forestieră	1.700.238	1.203.918	23.871	52.941	78.434	45.386	23	14	0,73%	
46	Comerț cu ridicata cu excepția comerțului cu autovehicule și motociclete	12.732	1.143.534	-	74.912	6.536	-	1	3	0,16%	
56	Restaurante și alte activități de servicii de alimentație	618.362	436.695	18.852	-	41.896	42.105	12	10	0,52%	
43	Lucrări speciale de construcții	325.008	313.932	7.626	39	22.077	44.287	2	11	0,57%	
25	Industria construcțiilor metalice și a produselor din metal, exclusiv mașini, utilaje și instalații	-	215.462	-	89.433	-	-	-	1	0,05%	
71	Activități de arhitectură și inginerie; activități de testări și analiză tehnică	7.500	35.877	-	-	1.821	2.995	-	-	0,00%	
70	Activități ale direcțiilor (centralelor), birourilor administrative centralizate; activități de management și de consultanță în management	117.752	20.585	63.648	9.357	-	-	1	1	0,05%	
55	Hoteluri și alte facilități de cazare	255.737	11.700	281	2.512	6.725	3.300	3	-	0,00%	
49	Transporturi terestre și transporturi prin conducte	174.528	-	19.891	-	-	-	-	-	0,00%	
58	Zetea	67.892.110	75.957.569	4.480.074	4.173.721	1.384.772	2.016.479	701	763	5.643	13,52%
31	Fabricarea de mobil	17.169.269	19.531.952	1.779.616	1.320.535	-	182.074	119	135	2,39%	
16	Prelucrarea lemnului, fabricarea produselor din lemn și plută, cu excepția mobilei; fabricarea articolelor din paie și din alte materiale vegetale împletite	18.436.406	13.042.544	673.154	540.541	76.672	164.155	237	216	3,83%	
49	Transporturi terestre și transporturi prin conducte	7.486.993	12.066.604	374.496	561.213	50.517	186.061	45	61	1,08%	
47	Comerț cu amănuntul, cu excepția autovehiculelor și motocicletelor	7.261.303	7.887.168	219.127	517.653	228.216	171.360	60	55	0,97%	
2	Silvicultură și exploatare forestieră	4.750.146	6.192.746	548.772	388.574	76.388	416.625	78	87	1,54%	
43	Lucrări speciale de construcții	3.310.641	4.999.827	474.369	139.016	184.614	96.464	50	56	0,99%	
46	Comerț cu ridicata cu excepția comerțului cu autovehicule și motociclete	3.453.526	4.049.190	242.225	219.710	70.016	41.707	10	24	0,43%	
10	Industria alimentară	2.604.549	2.902.453	9.272	152.153	93.524	1.097	26	40	0,71%	
68	Tranzacții imobiliare	1.128.583	2.167.438	30.192	165.319	21.166	10.748	18	20	0,35%	

56	Restaurante și alte activități de servicii de alimentație	795.348	919.267	21.751	46.216	6.527	41.903	25	25	0,44%
79	Activități ale agenților turistici și a tur-operatorilor; alte servicii de rezervare și asistență turistică	335.917	382.128	1.553	34.170	282.388	-	4	4	0,07%
37	Colectarea și epurarea apelor uzate	88.380	380.227	-	999	84.335	40.194	4	12	0,21%
70	Activități ale direcțiilor (centralelor), birourilor administrative centralizate; activități de management și de consultanță în management	489.238	323.203	42.107	25.485	-	-	4	4	0,07%
55	Hoteluri și alte facilități de cazare	312.060	247.359	7.103	-	115.115	239.896	11	5	0,09%
63	Activități de servicii informatice	-	236.327	-	-	64.918	19.007	-	1	0,02%
29	Fabricarea autovehiculelor de transport rutier, a remorcilor și semiremorcilor	-	178.557	-	-	13.329	8.799	-	-	0,00%
75	Activități veterinare	61.062	116.635	10.265	18.223	-	-	1	2	0,04%
45	Comerț cu ridicata și cu amănuntul, întreținerea și repararea autovehiculelor și a motocicletelor	-	115.497	221	8.904	848	78.793	-	3	0,05%
81	Activități de peisagistică și servicii pentru clădiri	-	101.204	-	4.559	-	-	-	4	0,07%
86	Activități referitoare la sănătatea umană	89.927	56.031	1.054	1.305	-	-	4	5	0,09%
71	Activități de arhitectură și inginerie; activități de testări și analiză tehnică	-	40.730	-	22.385	2.726	10.974	-	1	0,02%
62	Activități de servicii în tehnologia informației	21.172	11.662	12.986	563	-	-	-	1	0,02%
61	Telecomunicații	-	8.278	-	-	-	1.142	-	-	0,00%
93	Activități sportive, recreative și distractive	-	542	-	-	-	1.706	-	-	0,00%
1	Agricultură, vânătoare și servicii anexe	52.870	-	7.536	-	-	-	4	-	0,00%
41	Construcții de clădiri	44.720	-	24.275	-	-	16.310	-	-	0,00%
73	Publicitate și activități de studiere a pieței	-	-	-	-	5.054	1.410	1	1	0,02%
74	Alte activități profesionale, științifice și tehnice	-	-	-	-	8.154	110	-	-	0,00%
78	Activități de servicii privind forța de muncă	-	-	-	6.198	265	-	-	-	0,00%
82	Activități de secretariat, servicii suport și alte activități de servicii prestate în principal întreprinderilor	-	-	-	-	-	285.944	-	1	0,02%

VII. Concluzii

Datele bilan iere din sectorul IMM din jude ul Hargita în perioada 2011-2013 indic o stagnare a economiei jude ene. Sectorul IMM este dominat de IMM-urile cu sediul în localit ile urbane, care, în afara celor din ora ul Vl hi a, unde a fost înregistrat o cre tere a cifrei de afaceri cu peste 30%, ori au sc zut ori cre terea volumului de afaceri este echivalent cu infla ia din perioada studiat .

Volumul de afaceri realizat de IMM-urile din zona rural indic o cre tere stabil al acestui sector, înregistrând un avans de 13%, chiar dac această dezvoltare nu este una uniform în cazul tuturor localit ilor rurale.

În total, volumul cifrei de afaceri al sectorului IMM a înregistrat la finele anului 2013 o cre tere de 1,16% fa de anul 2011. În cifre reale această cre tere este de 69.135.065 lei.

Tabel nr. 27. Evoluția cifrei de afaceri în județul Harghita (lei)

	2011	2013	Diferența
IMM zona urban	4.391.410.307	4.221.228.369	-170.181.938
IMM zon rural	1.557.652.423	1.796.969.423	239.317.000
Total HR	5.949.062.730	6.018.197.792	69.135.062

Nici volumul cifrei de afaceri i a profitului realizat IMM-urile din localit ile urbane, care au înregistrat profit nu a evoluat. Rata de profitabilitate în anul 2011 a fost de 5,39%, iar în anul 2013 de 5,41%.

Tabel nr. 28 Profitabilitatea sectorului IMM din zona urbană (lei)

	2011	2013
Cifra de afaceri (IMM cu profit)	3.562.603.398	3.537.424.712
Profit	191.949.553	191.405.241
Rata profitului	5,39%	5,41%

La fel IMM-urile din zona rural au o marj de profit de peste 5% (5,35% în 2011 i 5,75% în 2013), dar în schimb volumul cifrei de afaceri al IMM-urilor cu profit a înregistrat un avans de 16% în perioada analizat .

Tabel nr. 29. Profitabilitatea sectorului IMM din zona rurală (lei)

	2011	2013
Cifra de afaceri (IMM cu profit)	1.260.059.943	1.463.970.284
Profit	67.432.819	84.232.813
Rata profitului	5,35%	5,75%

Un număr de 864 din IMM-urile înregistrate în localitățile urbane au înregistrat pierderi în fiecare an (anii 2011, 2012, 2013). Volumul total al pierderilor în zona urbană se ridică la 110.753.890 lei în anul 2011 (la o cifră de afaceri de 828.772.813 lei), respectiv la 106.693.104 lei în anul 2013 (la o cifră de afaceri de 683.392.759 lei). În zona rurală, volumul total al pierderilor înregistrate în anul 2011 a fost de 64.240.641 lei (la o cifră de afaceri de 293.956.360 lei), iar în anul 2013 50.789.710 lei (la o cifră de afaceri de 331.512.023 lei).

În ceea ce privește locurile de muncă, la nivel de județ, în sectorul IMM au fost desființate 1102 locuri de muncă. Trendul negativ înregistrat de sectorul IMM din localitățile urbane din perioada 2011-2013 (în total fiind desființate 1998 de locuri de muncă) nu a putut fi acoperit de cele 896 de noi locuri de muncă create de IMM-urile din zona rurală.

Tabel nr. 30. Numărul de angajați din sectorul IMM (persoane)

	2011	2013	Diferența
IMM zona urbană	31.771	29.773	-1998
IMM zonă rurală	12.539	13.435	896
Total HR	44.310	43.208	-1102

Printre cauzele stagnării economiei și a sectorului IMM din județul Harghita se pot enumera mai multe, pornind de la starea economiei naționale, a fiscalității exagerate, a lipsei unor politici publice naționale și a neîncrederii în sectorul bancar, factori care îi îndeamnă pe antreprenori să-și dezvolte afacerile mai lent, să investească mai precaut.

La nivel județean, se poate constata lipsa acută a unor programe antreprenoriale. Promovarea antreprenorialului ar trebui să devină un obiectiv strategic în politicile publice locale și județene, pentru stimularea creșterii economice și ocupării forței de muncă, scopul final fiind dezvoltarea unei baze solide de antreprenori mai inovativi și mai creativi, care să fie capabili să asigure redresarea economică și să creeze noi locuri de muncă.

Pe lângă promovarea antreprenorialului, următorul pas trebuie să fie un parteneriat solid între autoritățile administrative locale și județene, prin care eforturile de atragere al noilor investiții ar deveni un interes comun, urmat de asigurarea, în limitele autonomiei locale și a prevederilor legale privind ajutorul de stat, asigurarea unor facilități fiscale și nefiscale investitorilor interesați, respectiv atragerea investitorilor locali în programe PPP de interes județean.